

SPRÁVA O HOSPODÁRENÍ
MESTA LEVOČA

ZA ROK 2025



MESTO LEVOČA

ÚVOD

Hospodárenie mesta Levoča sa v roku 2025 riadilo Zákonom č. 583/2004 o rozpočtových pravidlách územnej samosprávy a o zmene a doplnení niektorých zákonov ako aj schváleným rozpočtom, ktorý MZ schválilo na svojom zasadnutí dňa 10.12.2024 uznesením č. 18/13,14,15,16,17,18,19,20 a následne úpravou rozpočtu zo dňa:

- prvá zmena chválená na 20. zasadnutí MZ dňa 24.04.2025 uznesením č.20/25,26,27
- druhá zmena schválená na 21. zasadnutí MZ dňa 22.05.2025 uznesením č.21/34,35,36
- tretia zmena na základe § 14 ods. 1 zákona 583/2004 Z.z. o rozpočtových pravidlách územnej samosprávy a o zmene a doplnení niektorých zákonov
- štvrtá zmena schválená na 24. zasadnutí MZ dňa 25.09.2025 uznesením č.25/37,38,39,40
- piata zmena schválená na 25. zasadnutí MZ dňa 13.11.2025 uznesením č.25/27,28,29
- šiesta zmena schválená na 26. zasadnutí MZ dňa 11.12.2025 uznesením č.26/6,7,8
- siedma zmena na základe §14 ods.1 zákona 583/2004 Z.z. o rozpočtových pravidlách územnej samosprávy a o zmene a doplnení niektorých zákonov

1 Rozpočtové hospodárenie mesta

Rozpočet mesta bol na rok 2025 schválený ako schodkový so schodkom vo výške **5 429 960** eur. Po zmenách v priebehu roka sa schodok znížil na sumu **-5 380 951** eur. Bežný rozpočet bol po schválených zmenách schodkový vo výške **2 437** Eur. Kapitálový rozpočet bol po úpravách schválený ako schodkový vo výške **5 378 514** Eur a schodok je krytý príjmami bežného rozpočtu a finančnými operáciami. Rozpočet je vnútorne členený na bežný a kapitálový rozpočet a finančné operácie. Hodnota celého majetku mesta k 31.12.2025 predstavuje **62 429 220,39** Eur, mesto nikdy nebolo v nútenej správe. Mesto nemá ratingové hodnotenie.

Plnenie rozpočtu

Príjmy bežného rozpočtu boli v sledovanom rozpočtovom období naplnené na 100,44 %, bežné výdavky 97,55 %. Plnenie výdavkovej časti kapitálového rozpočtu je na úrovni 32,44 %, plnenie príjmovej časti vo výške 51,44 %.

Rozpočtové hospodárenie mesta za rok 2025 je prebytkové a to vo výške **-220 740,39** eur.

Plnenie bežného rozpočtu je prebytkové a to vo výške **75 387,03** Eur. Prebytok je tvorený nevyčerpanými dotáciami. Plnenie kapitálového rozpočtu je schodkové a to vo výške **-444 226,44** Eur. Schodok je krytý príjmovými finančnými operáciami a príjmami bežného rozpočtu. Takéto plnenie rozpočtu je v súlade s § 10 Zákona 583/2004 o rozpočtových pravidlách územnej samosprávy a o zmene a doplnení niektorých zákonov.

Tabuľka 1 Plnenie rozpočtu mesta

Kategória	Schválený rozpočet	Upravený rozpočet k 31.12.2025	Plnenie rozpočtu	% plnenia k upravenému rozpočtu
Bežný rozpočet (BR)				
Bežné príjmy (BP)	15 576 334	18 065 394	18 145 378,33	100,44
Bežné výdavky (BV)	15 153 961	18 067 831	17 625 764,86	97,55
Bežný rozpočet (BP-BV) + prebytok, - schodok	422 373	-2 437	519 613,47	
Kapitálový rozpočet (KR)				
Kapitálové príjmy (KP)	6 290 427	6 846 600	3 521 835	51,44
Kapitálové výdavky (KV)	12 142 760	12 225 114	3 966 062	32,44
Kapitálový rozpočet (KP-KV) + prebytok, - schodok	-5 852 333	-5 378 514	-444 226,44	
Rozpočet spolu				
Príjem (BP+KP)	21 866 761	24 911 994	21 667 213,59	86,98
Výdavky (BV+KV)	27 296 721	30 292 945	21 591 826,56	71,28
Rozdiel + prebytok, - schodok	-5 429 960	-5 380 951	75 387,03	
Finančné operácie				
Príjmy celkom	5 970 774	8 076 766	3 563 786,65	44,12
Výdavky celkom	540 814	2 560 223	2 547 666,71	99,51
Rozdiel +, -	5 429 960	5 516 543	1 016 119,94	
Celkový prebytok (po započítaní FO)	0	135 592	1 091 506,97	
Rozdelenie prebytku (po započítaní FO)				
zábezpeka byty				-10 492,32
zábezpeka byty				5 031,97
prevody medzi účtami				-247 455,46
mzdy depozit				-11 960,32
účet 379				-120,00
Spolu (zostatok na bežných účtoch)				826 510,84

Tabuľka 2 Zostatky bežných účtov k 31.12.2025

Číslo účtu	Kód banky	Názov účtu	Zostatok (Eur)
23929592	0200	Bežný účet	62 341,79
1583428053	0200	TKO	26 195,57
1987570451	0200	Investičný účet	8 523,55
30037592	0200	Byty a nebyty	33 799,28
3412223001	5600	Bežný účet	37 865,56
3412224020	5600	Vnútrobloky	2 854,57
1019345353	1111	MOPS refundácia	40,00
1019345361	1111	Projekt Orbisféra	30,00
1019345396	1111	Prevody IF	276,95
1019345046	1111	Bežný účet	105 591,59
1829060157	0200	Hmotná núdza	101,07
2181120456	0200	MK SR	2 525,56
3412224004	5600	Ministerstvo financií	94,22
1019345273	1111	Parkovné - platba kartou	5 774,86
2494038154	0200	TSP a KC	96 350,46
1019345118	1111	Zábezpeky VO	10 066,38
3412225007	5600	Asistenti MPC	26 780,71
1019345281	1111	Dotácie Min.hospodárstva	45 876,31
1019345070	1111	Fond opráv ŠFRB	142 242,12
1957184453	0200	Potravinový účet	2 179,35
5075448662	0900	Bežný účet	144 338,33
1019345425	1111	Parkovné - parkovacie karty	870,00
1019345388	1111	Zlepš.přístupu vzdel. ZŠ Haina	7 694,56
1019345476	1111	NMP č.47	40,00
1019345409	1111	Exekúcie	9 196,38
1019345441	1111	MOPS záloha	11 656,22
1019345548	1111	Radnica otvorená komunitám	116,14
1019345564	1111	Efekt.ver.správa-zálohový účet	52,32
5172719620	0900	Prír. klenoty pohraničia	73,58
5181044477	0900	SPORObusiness - dotácie	159,11
5181671534	0900	Zlepš.kl'úč.kompet. ZŠ Kluberta	412,82
1019345038	1111	Sporiaci účet	16,82
1019345003	1111	Podnikateľský účet	9 500,25
5171032245	0900	Podnikateľský účet	32 874,41
Spolu bežné účty			826 510,84

2. Zadlženost' mesta

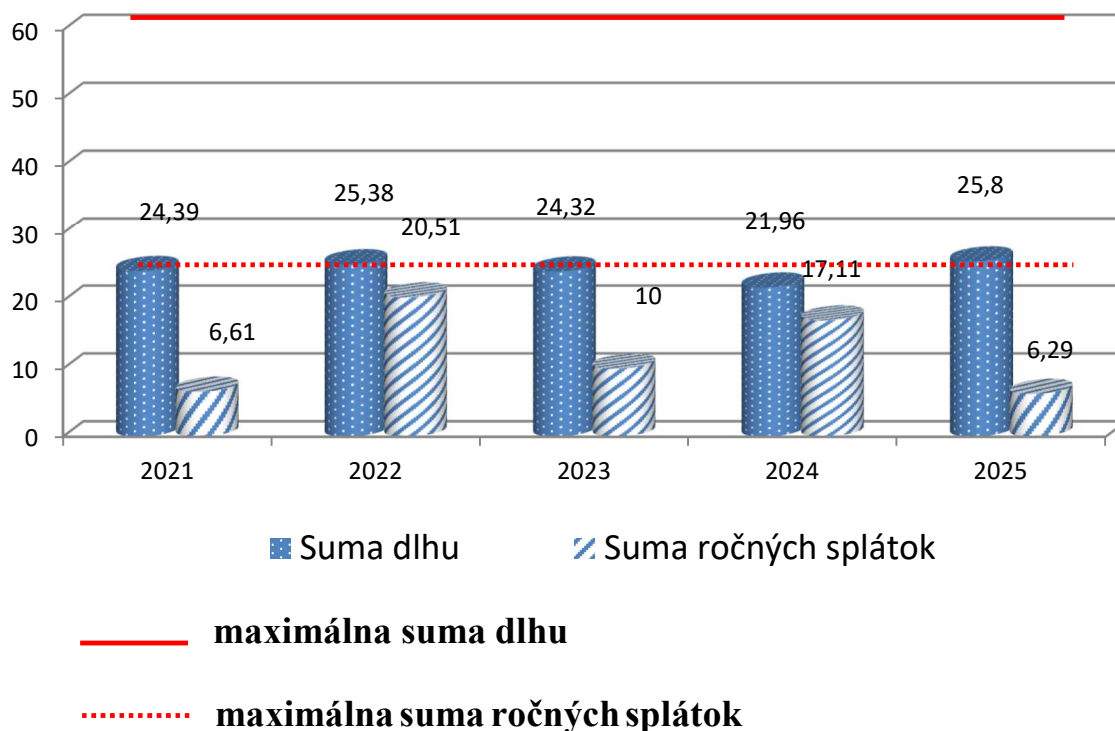
Obec môže na plnenie svojich úloh prijať návratné zdroje financovania, len ak:

- celková suma dlhu obce alebo vyššieho územného celku neprekročí **60 %** skutočných bežných príjmov predchádzajúceho rozpočtového roka
- suma ročných splátok návratných zdrojov financovania vrátane úhrady výnosov neprekročí **25 %** skutočných bežných príjmov predchádzajúceho rozpočtového roka.

Tabuľka 3 Suma dlhu a suma ročných splátok

Ukazovateľ	2021	2022	2023	2024	2025
Bežné príjmy	14 215 260	15 098 744	17 534 991	17 441 666	
Vlastné príjmy	10 680 191	10 720 945	10 795 302	11 449 320	
Výška úverov	3 317 875	3 608 284	3 671 461	3 850 379	4 499 558
Splátky úroku	55 266	55 711	177 510	209 683	175 534
Splátky úveru	597 134	2 860 030	894 796	1 636 935	544 227
Celková suma dlhu (%)	24,39	25,38	24,32	21,96	25,80
Suma ročných splátok (%)	6,61	20,51	10	17,11	6,29

Graf 1 Vývoj sumy dlhu a sumy ročných splátok



3 Príjmy rozpočtu

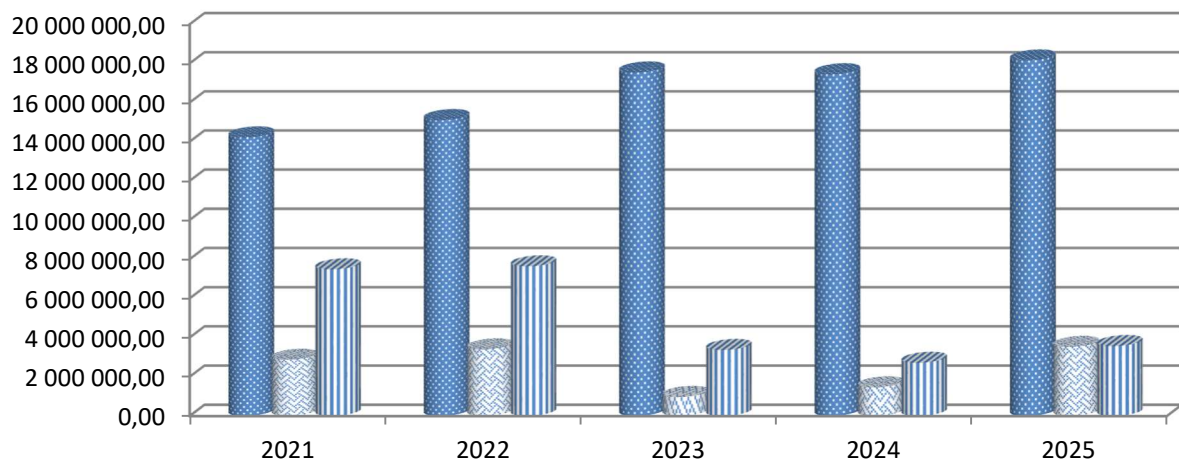
Tabuľka 4 Príjmy mesta

Ukazovateľ	2021	2022	2023	2024	2025
Bežné príjmy	14 215 260,54	15 098 744,33	17 534 990,72	17 441 665,92	18 145 378,33
Kapitálové príjmy	2 862 309,50	3 393 484,54	967 514,34	1 455 646,56	3 521 835,26
Príjmové finančné operácie	7 475 946,97	7 627 753,13	3 362 549,95	2 706 921,38	3 563 786,65
Príjmy spolu	24 553 517,01	26 119 982,00	21 865 055,01	21 604 233,86	25 231 000,24

Mesto Levoča v zmysle Zákona č. 583/2004 Z.z. o rozpočtových pravidlách územnej samosprávy a o zmene a doplnení niektorých zákonov, vnútorne člení príjmy rozpočtu na:

- bežné,
- kapitálové,
- príjmové finančné operácie.

Graf 2 Vývoj príjmov mesta



■ Bežné príjmy ■ Kapitálové príjmy ■ Príjmové finančné operácie

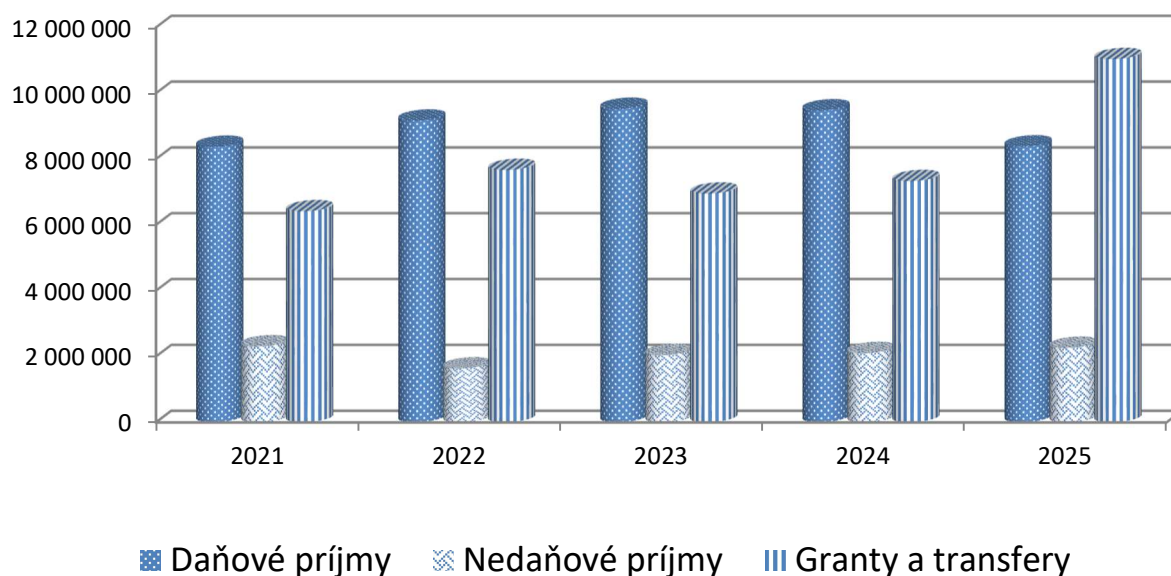
Schválený rozpočet Mesta Levoča stanovil na rok 2025 celkovú výšku bežných a kapitálových príjmov v objeme 21 866 761 Eur. Úpravami v priebehu rozpočtového obdobia bola príjmová časť upravená na 24 911 994 Eur. V roku 2025 boli príjmy Mesta naplnené na 86,98%, čo predstavuje čiastku 21 667 213,59 Eur. Nízke plnenie príjmov je spôsobené nízkym plnením kapitálových príjmov z grantov a transferov.

Štruktúru príjmov mesta definuje tabuľka č. 5.

Tabuľka 5 Štruktúra príjmov

Kateg.	Položka	2021	2022	2023	2024	2025
100	Daňové príjmy	8 366 279,70	9 161 330,97	9 519 656,50	9 473 000,75	8 377 672,02
110	Dane z príj., ziskov kapitálového majetku	7 229 624,83	7 838 338,20	8 115 095,23	7 923 145,58	6 587 744,17
120	Dane z majetku	579 640,49	721 952,46	772 070,66	867 273,20	924 582,71
130	Domáce dane na tovary a služby	557 014,38	601 040,31	632 490,61	682 581,97	865 345,14
200	Nedaňové príjmy	2 302 998,84	1 633 115,87	2 038 915,79	2 098 817,18	2 257 301,70
210	Príjmy z podnikania a vlastníctva majetku	532 496,97	560 824,78	564 331,74	685 042,81	587 179,46
220	Administratívne poplatky a iné	755 581,21	967 280,77	1 169 437,90	1 188 419,96	1 225 726,75
230	Kapitálové príjmy	989 473,64	85 846,54	181 230,00	122 497,52	384 568,00
240	Úroky z tuzemských úverov	0,00	580,00	3 650,13	12 654,80	2 118,53
290	Iné nedaňové príjmy	25 447,02	18 583,78	120 266,02	90 202,09	57 708,96
300	Granty a transfery	6 408 291,50	7 663 784,98	6 943 932,77	7 325 494,55	11 032 239,87
310	Tuzemské bežné granty a transfery	4 535 455,64	4 356 146,98	6 157 648,43	5 992 345,51	7 894 972,61
320	Tuzemské kapitálové granty a transfery	1 872 835,86	1 788 943,50	780 090,56	1 333 149,04	3 137 267,26
330	Zahraničné granty		151 869,5	6193,78	0	
Príjmy celkom		17 077 570,04	18 458 231,82	18 502 505,06	18 897 312,48	21 667 213,59

Graf 3 Štruktúra príjmov



3.1 Bežné príjmy

3.1.1 Daňové príjmy

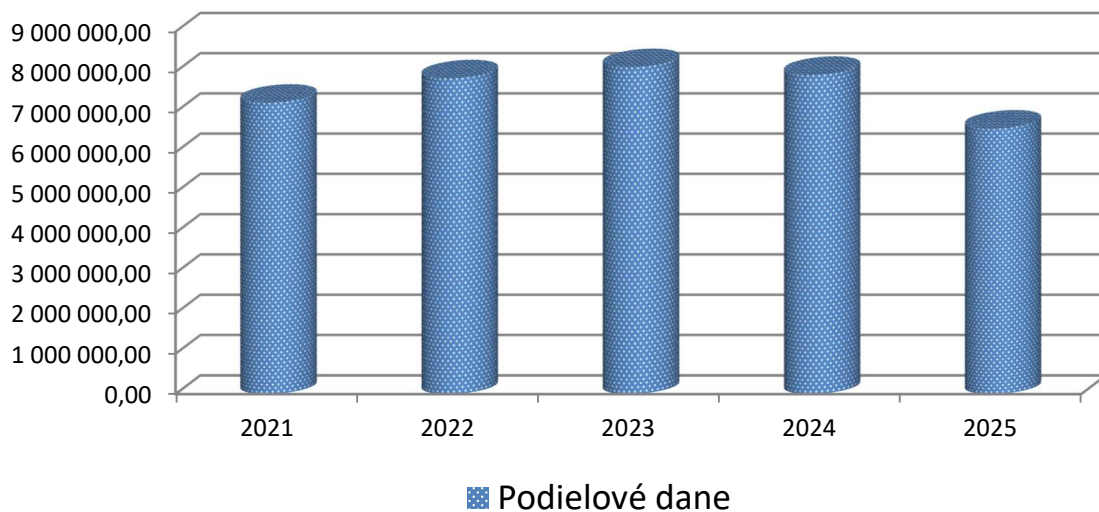
Výnos dane z príjmov poukázaný územnej samospráve

Príjmy z podielu na daniach z príjmov fyzických osôb sú za rok 2025 na úrovni 6 587 744,17 Eur. V porovnaní s rokom 2024 je to pokles o 1 335 401,41 eur. Podielové dane tvoria najvýznamnejšiu zložku vlastných príjmov mesta a to 36,31 % z celkových bežných príjmov.

Tabuľka 6 Podielové dane

Názov	2021	2022	2023	2024	2025
Podielové dane	7 229 624,83	7 838 338,20	8 115 095,23	7 923 145,58	6 587 744,17

Graf 4 Vývoj podielových daní



Dane z majetku

Daň z nehnuteľností sa delí na daň

- z pozemkov
- zo stavieb
- z bytov a nebytových priestorov v bytovom dome

Tabuľka 7 Daň z nehnuteľnosti

Daň z nehnuteľnosti		rok				
		2021	2022	2023	2024	2025
Z pozemkov	predpis	174 028,93	177 625,97	200317,89	279 663,59	280 943,05
	skutočnosť	155 500,95	221 848,05	195669,33	273782,2	292 707,83
Zo stavieb	predpis	408 160,37	406 036,16	515 988,36	535 840,44	535 423,68
	skutočnosť	378 358,31	453 759,85	509205,28	513 604,11	547 467,75
Z bytov a nebytových priestorov v bytovom dome	predpis	45 954,51	45 861,02	68 086,86	81 872,60	82 766,29
	skutočnosť	45 788,23	46 344,56	67 196,05	79886,89	84 407,13
SPOLU	predpis	628 143,81	629 523,15	784 393,11	897 376,63	899 133,02
	skutočnosť	579 647,49	721 952,46	772 070,66	867 273,20	924 582,71
	% skutočnosť/predpis	92,28	114,68	98,43	96,65	102,83

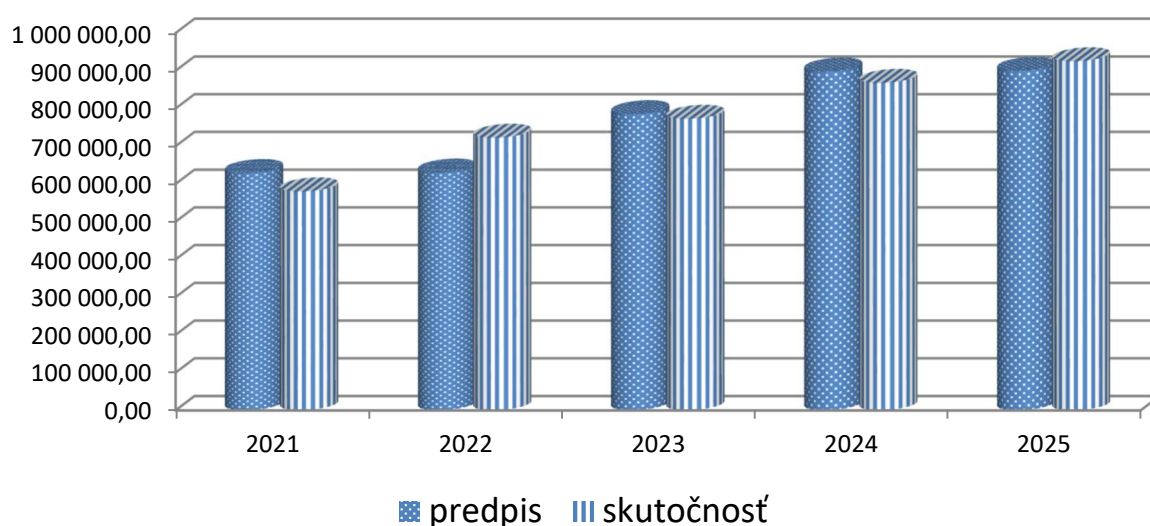
Daň z nehnuteľnosti na rok 2025 bola vyrubená vo výške 924 582,71eur, z toho u fyzických osôb vo výške 463108,56 eur a u právnických osôb vo výške 439 608,94eur.

V roku 2025 bola uhradená daň vo výške 813 391,45 eur. Pokuty boli vyrubené vo výške 715,00 eur, uhradené bolo 622,00 eur. Sankčné úroky boli uhradené vo výške 358,80 eur.

Za staré roky bola vyrubená daň vo výške 11 344,47 eur. Uhradená daň za staré roky bola 110 249,02 eur. Celková pohľadávka na dani z nehnuteľnosti k 31.12.2025 je vo výške 219 497,03 eur.

Vo vymáhaní pohľadávok postupujeme podľa zákona SNR č. 563/2009 Z. z. o správe daní (daňový poriadok) a o zmene a doplnení niektorých zákonov v znení neskorších predpisov a cez ustanovenie osobitného príjemcu pomoci v hmotnej núdzi..

Graf 5 Daň z nehnuteľnosti



Domáce dane na tovary a služby za komunálne odpady a drobné stavebné odpady

K 31.12.2025 bol vyrubенý poplatok za komunálne odpady a drobné stavebné odpady za rok 2025 pre fyzické osoby (FO) vo výške 589.982,27 eur, pre osoby bez trvalého pobytu (BTP) vo výške 22.306,30 eur a pre právnické osoby a fyzické osoby podnikateľov (PO) vo výške 249.002,40 eur. Celkom bol vyrubенý poplatok vo výške 861.290,97 eur.

K 31.12.2025 bol uhradený poplatok za komunálne odpady a drobné stavebné odpady FO, BTP, PO vo výške 811.300,07 eur, z toho 79.332,94 eur za roky 2002 – 2024 a 732.276,47 eur za rok 2025, úrok z omeškania vo výške 293,80 eur a pokuta vo výške 59,32 eur.

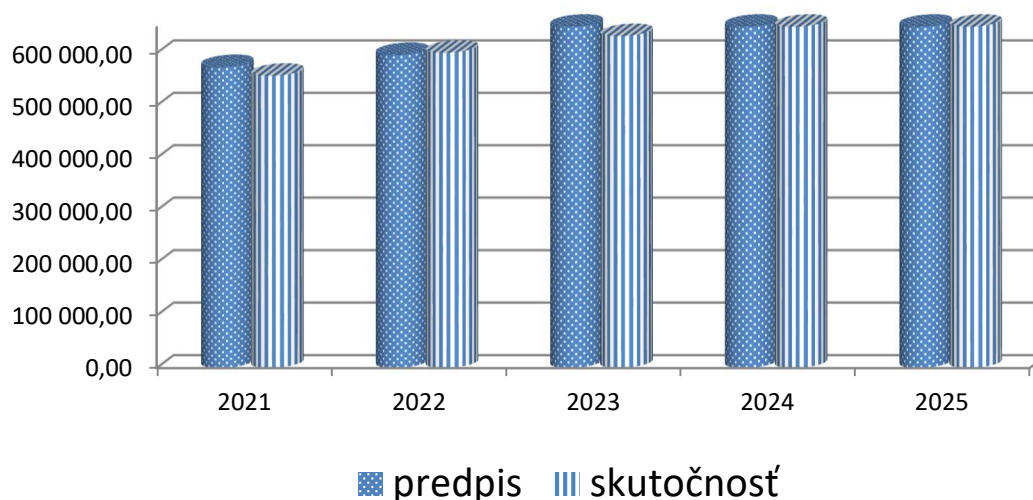
Celkové nedoplatky za komunálne odpady a drobné stavebné odpady k 31.12.2025 boli pre FO v celkovej výške 446 618,96 eur, BTP v celkovej výške 3.738,57 eur a PO vo výške 6 298,15 eur.

Vo vymáhaní pohľadávok postupujeme podľa zákona SNR č. 563/2009 Z. z. o správe daní (daňový poriadok) a o zmene a doplnení niektorých zákonov v znení neskorších predpisov a cez ustanovenie osobitného príjemcu pomoci v hmotnej núdzi.

Tabuľka 8 Domáce dane na tovary a služby za komunálne odpady a drobné stavebné odpady

Domáce dane na tovary a služby		rok				
		2021	2022	2023	2024	2025
Za psa	predpis	12 172,78	12 066,82	12 846,50	12 071,20	11 615,79
	skutočnosť	13 048,94	12 229,68	12 613,25	12 437,53	11 420,67
Za užívanie verejného priestranstva	predpis	11 507,52	5 405,94	18 140,07	16 143,72	16 985,94
	skutočnosť	11 213,12	6 262,94	17 745,66	13 331,53	18 830,74
Za ubytovanie	predpis	6 981,00	9 876,00	19 009,00	19 280,00	21 616,00
	skutočnosť	6 597,00	9 691,00	18 270,00	19 676,00	21 247,00
Za nevýherné hracie prístroje	predpis	332	332	400	400	400
	skutočnosť	332	332	400	400	400
Za predajné automaty	predpis	1 694,16	1 155,81	1 126,66	2 059,99	2 116,66
	skutočnosť	1 094,16	1 155,81	1 126,66	2 059,99	2 116,66
Za komunálne odpady a drobné stavebné odpady	predpis	540 449,40	567 411,21	616 034,36	651 802,14	861 369,47
	skutočnosť	524 348,66	570 962,88	582 040,04	634 676,92	811 330,07
SPOLU	predpis	573 136,86	596 247,78	667 556,59	701 757,05	914 103,86
	skutočnosť	556 633,88	600 634,31	632 195,61	682 581,97	865 345,14
	% skutočnosť/predpis	97,12	100,74	94,7	97,27	94,67

Graf 6 Domáce dane na tovary a služby



Daňové pohľadávky

Vymáhanie daňových nedoplatkov – miestne dane a miestny poplatok za komunálny odpad a drobné stavebné odpady sa realizuje podľa ust. § 90 zákona č. 563/2009 Z.z. o správe daní a o zmene a doplnení niektorých zákonov v znení neskorších predpisov.

Vymáhanie daňových nedoplatkov – exekučné konanie začína na podklade **Výkazu nedoplatkov**.

Správca dane vykonáva zisťovanie:

- stavu finančných prostriedkov na bankových účtoch

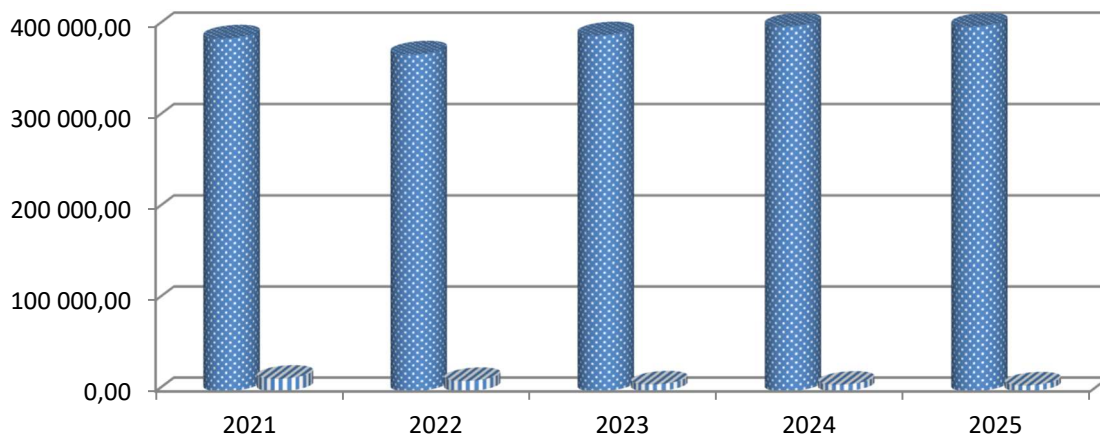
- súčinnosť so Sociálnou poisťovňou o tom, či daňovník poberá mzdu, podporu v nezamestnanosti, dôchodok
- súčinnosť s policajným zborom o tom, či je daňovník držiteľ vodičského preukazu
- či je vlastníkom nehnuteľnosti, ktorou je možné zabezpečiť daňový nedoplatok
- či je daňovník poberateľom dávky v hmotnej núdzi (zaradenie medzi poberateľa dávky ako osobitného príjemcu)

Následne sa pokračuje vydaním rozhodnutia o začatí daňového exekučného konania, dlžníkom sa zasiela daňová exekučná výzva. V prípade, že daňovník neuhradí svoj daňový záväzok ani po daňovej exekučnej výzve, mesto Levoča pokračuje v daňovom exekučnom konaní vydaním daňového exekučného príkazu. Na základe daňového exekučného príkazu dochádza k plneniu výkonu rozhodnutia (prevod finančných prostriedkov z banky, vykonanie zrážok zo mzdy a iných príjmov, zadržaniu vodičského preukazu).

Tabuľka 9 Vývoj pohľadávok za komunálny odpad

	2021	2022	2023	2024	2025
komunálne odpady a drobné stavebné odpady – fyzické osoby	386 867,73	369 343,76	390 293,52	407 988,83	446 618,96
komunálne odpady a drobné stavebné odpady – právnické osoby	13 670,10	11 250,73	7 439,43	7 135,92	6 298,15
počet neplatičov - FO	1 941	1 876	2 121	2 059	1 981
pohľadávka spolu	400 537,83	380 594,49	397 732,95	415 124,75	452 917,11

Graf 7 Vývoj pohľadávok za komunálny odpad

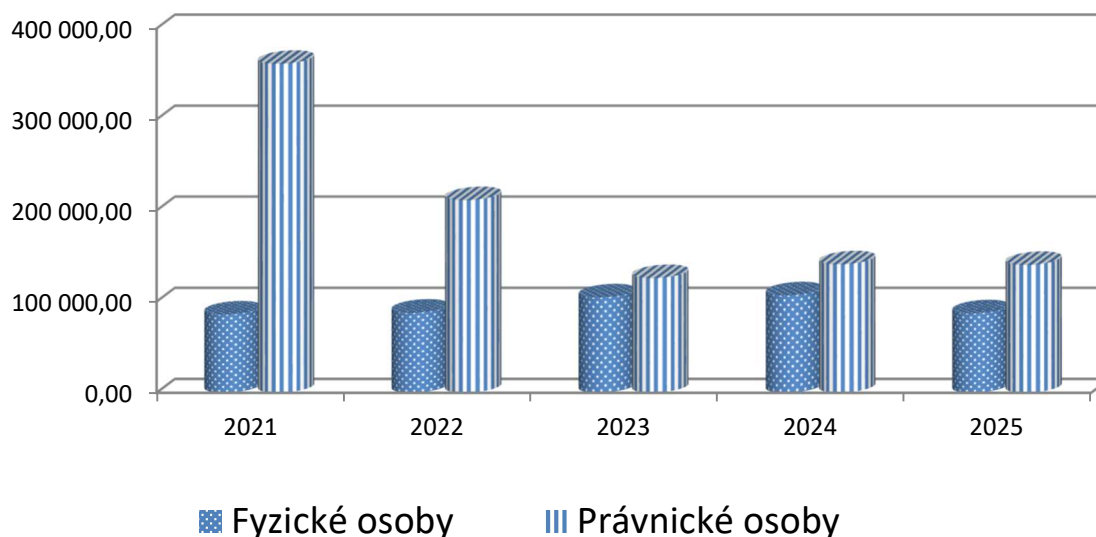


■ Fyzické osoby

▨ Právnické osoby

Tabuľka 10 Vývoj pohľadávok za daň z nehnuteľnosti

	2021	2022	2023	2024	2025
Daň z nehnuteľnosti – fyzické osoby	85 670,48	87 615,98	104 430,68	106 709,95	86 910,47
Daň z nehnuteľnosti – právnické osoby	360 941,95	211 159,11	125 598,27	140 686,47	140 038,02
Počet neplatičov - FO	635	626	721	627	549
Spolu	446 612,43	298 775,09	230 028,95	247 396,42	226 948,49

Graf 8 Vývoj pohľadávok za daň z nehnuteľnosti

3.1.2 Nedaňové príjmy

Kategória obsahuje také príjmy, ktoré vznikajú z vlastníctva majetku a z podnikania. Môžu mať podobu napr. dividend, odvodov zostávajúceho zisku, úhrad za vydobyté nerasty, nájomného z prenajatých pozemkov. Táto kategória nezahŕňa príjmy pochádzajúce z predaja majetku alebo zo splácania hodnoty majetku alebo pôžičky.

Pri vyjadrení príjmov z majetku obcí sa rozpočtujú tieto príjmy v dvoch skupinách :

- 1) príjmy z podnikania s obecným majetkom, ktoré sú tvorené :
 - príjmami z obchodných spoločností s majetkovou účasťou obce,
 - príjmami z príspevkových organizácií, ak vykonávajú podnikateľskú činnosť,
 - dividendami
- 2) príjmy z vlastníctva sú tvorené :
 - príjmami z úhrad za vydobyté nerasty,
 - príjmami z prenajatých pozemkov,
 - príjmami z prenajatých budov, priestorov a objektov,
 - príjmami z prenajatých strojov, prístrojov a zariadení,

- príjmami z úhrad za využívanie liečivých minerálnych vôd.

Tabuľka 11 Prehľad vývoja príjmov z podnikania a vlastníctva majetku

Druh príjmu z podnikania a vlastníctva majetku	rok				
	2021	2022	2023	2024	2025
Odvody zo zisku, dividendy	11 873,47	16 244,90	16 244,90	13 000,00	19 244,90
Prenajaté pozemky a budovy – FO	21 756,42	14 328,14	22 684,25	17 279,44	17 536,31
Prenajaté pozemky a budovy - PO	176 432,81	83 167,50	101 878,53	226 550,93	91 624,53
Prenájom nehnuteľností - HPZ	95 546,52	156 307,41	97 969,26	100 460,93	101 662,54
Prenájom bytov a nebytových priestorov	87 659,64	80 981,60	124 786,72	42 561,06	84 806,75
Prenájom sociálnych bytov (ŠFRB)	139 228,11	209 795,23	200 768,08	285 190,45	272 304,43
SPOLU	532496,97	560824,78	564331,74	685 042,81	587 179,46

Administratívne a iné poplatky

- **správne poplatky** vyberané podľa zákona č. 145/1995 Z.z. o správnych poplatkoch v znení neskorších predpisov vo výške 35 159,60 eur
- **pokuty, penále, sankcie a vecné bremená** celkom vo výške 22 329,31 eur, z toho blokové pokuty uložené Mestskou políciou Levoča vo výške 16 580 eur, ostatné pokuty uložené za priestupky, zmluvné pokuty, za porušenie predpisov stavebného zákona, v oblasti odpadového hospodárstva, penále za oneskorené úhrady a náhrady trov exekučného konania a pod.

Tabuľka 12 Porovnanie správnych poplatkov - roky 2021 až 2025

Druh správneho poplatku/rok	2021	2022	2023	2024	2025
Matričné poplatky	4 420,50	5 056,88	4 976,50	6 059,63	7 430,43
Správne poplatky - mestský úrad	9 949,28	13 629,12	10 239,47	11 491,40	11 049,23
Stavebný úrad	13 513,50	15 639,00	13 078,50	14 801,00	32 873,00
Životné prostredie	587,50	320,00	360,00	392,00	280
Obce – územné konanie	4 432,83		1 716,24	1 449,10	2 286,60
Poplatok za rybársky lístok	818,00	872,50	925,00	844,50	1000
Príjem za kolky (byty, nebyty)	347,48	204,00	64,63	143,02	30,22
Parkovné	39 692,02	47 857,89	54 093,10	70 202,00	84 039,43
SPOLU	73761,11	83579,39	85453,44	105 382,65	138 988,91

3.1.3 Granty a transfery

Granty sú dobrovoľné príspevky na bežné, za ktoré ich darca alebo sponzor nezískava žiadnu protihodnotu - ani prospech, ani službu alebo tovar ako odplatu.

Bežné tuzemské transfery v rámci verejnej správy predstavujú príjmy zo štátneho rozpočtu, rozpočtu vyššieho územného celku, štátnych fondov alebo z rozpočtov obcí. Najvyššiu položku tvoria transfery na prenesený výkon štátnej správy.

Prostredníctvom inštitútu osobitného príjemcu vyplátilo mesto Levoča čiastku vo výške 153 922,46 eur, pričom mestu bola vyplatená za túto súčinnosť suma 14 809,74 eur. Na činnosť chránenej dielne bola mestu určená suma 57 592,07 eur, na aktivačnú činnosť bol vyplatený transfer vo výške 11 698,19 eur.

3.2 Kapitálové príjmy

Kapitálové príjmy tvoria príjmy z predaja hnutel'ného a nehnuteľného majetku zakúpeného z kapitálových výdavkov. Pôda, ťažobné práva, práva na rybolov, v poľovníctve právo na odstreľ, iné koncesie a prepožičania vo vzťahu k pôde, patentom, autorským právam, obchodným značkám. Napríklad z predaja nadobudnutých dlhopisov, vrátane úrokov, výnosy z cenných papierov (s výnimkou akcií) aj v prípade ak, napr. obecný úrad zdedil dlhopis, ktorý mu Fond národného majetku SR vyplatil.

3.2.1 Nedaňové

Tvoria ich príjmy z predaja kapitálových aktív. Mesto v roku 2025 predalo majetok v celkovej výške 384 568 Eur.

3.2.2 Granty a transfery

Mesto v roku 2025 získalo kapitálové transfery v celkovej sume 3 137 267,26 Eur. Na obnovu historických pamiatok v roku 2025 nebola mestu poskytnutá žiadna dotácia.

3.3 Príjmové finančné operácie

Príjmové finančné operácie sú v roku 2025 tvorené:

- Dlhodobými úvermi vo výške 1 074 938,60 eur
- Krátkodobými úvermi 767 038,66 eur
- Prevodom z investičného fondu 250 972,97 eur
- Prevodom z rezervného fondu 0,00 eur
- Prevodom z fondu nevyčerpaných dotácií 491 062,19 eur

Fondové účty Mesta Levoča za obdobie 1.1.2025 - 31.12.2025**Sociálny fond**

Počiatkový stav k 1.1.2025	16 159,32 €
Príjem:	
povinný prídel	30 958,49 €
splatenie pôžičky	3 122,00 €
príjem na poplatky	80,00 €
spolu príjmy	34 160,49 €
Výdaj:	
príspevok na stravovanie	26 762,00 €
regenerácia pracovnej sily	812,00 €
poskytnuté pôžičky	4 000,00 €
jubilejné odmeny	
vianočné	1 594,55 €
spolu výdavky	33 168,55 €
Konečný stav k 31.12.2025	17 151,26 €

Fond nevyčerp. Dotácií

Počiatkový stav k 1.1.2025	498 510,79 €
prevod nevyčerpaných dotácií	462 409,61 €
spolu príjmy	462 409,61 €
použitie kapit.výd.mesta,RO	365 328,19 €
spolu výdavky	365 328,19 €
Konečný stav k 31.12.2025	595 592,21 €

Fond opráv

Počiatkový stav k 1.1.2025	1 972,29 €
príjem spolu	
výdaj spolu	0,00 €
Konečný stav k 31.12.2025	1 972,29 €

Rezervný fond

Počiatkový stav k 1.1.2025	205 854,06 €
Záverečný účet	25 000,00 €
pôžička	88 550,50 €
spolu príjmy	113 550,50 €
Výdaj:	
	88 550,50
vrátka pôžičky	€
	88 550,50
spolu výdavky	€
Konečný stav k 31.12.2025	230 854,06 €

Depozit

Počiatkový stav k 1.1.2025	0,00 €
Príjem:	
prevody depozit mzdy	14897,34
spolu príjmy	14897,34
Výdaj:	
prevody depozit mzdy	
spolu výdavky	0,00 €
Konečný stav k 31.12.2025	14 897,34 €

Fond rozvoja bývania

Počiatkový stav k 1.1.2025	699,06 €
spolu príjmy	- €
spolu výdavky	- €
Konečný stav k 31.12.2025	699,06 €

Investičný fond

Počiatkový stav k 1.1.2025	228 955,80 €
vrátka pôžičky	14 319,01 €
Záverečný účet	179 133,63 €
spolu príjmy	193 452,64 €
Výdaj:	
Mesto kapit. a bež. výd.	250 972,97 €
pôžička	14319,01
spolu výdavky	265 291,98 €
Konečný stav k 31.12.2025	157 116,46 €

Použitie investičného fondu

Účel	suma (eur)
Projektová dokumentácia	43 165,00
kamera	1 931,32
server	5 380,00
Petang	998,80
Príspevok pre TS	16 070,00
rek. soc. zariadení - mestské divadlo Levoča	37 176,05
ZŠ G. Haina - umývačka riadu	2 411,00
ZŠ G. Haina - smažiacia panvica	7 669,80
Dopravné značenie- Technické služby	8 800,00
Splátky istín dlhodobých úverov	118 441,00
Spolu	242 042,97

Použitie dlhodobého úveru

Účel	suma (eur)
Geopriestorové registre	8 100,00
Projektová dokumentácia	45 117,90
VO a kamerový systém - sídl. Pod Vincou	12 676,81
Dom meštiansky na NMP č.47 - obnova objektu	276 672,33
Revitalizácia amfiteátra v Levoči	20 983,96
Ihrisko pre každého - sídl. Pod vinicou	47 296,42
Mobiliár cykloturistickej trasy	6 703,38
Projektová dokumentácia	45 220,00
Dom meštiansky na NMP č.47 - obnova objektu	506 205,48
Revitalizácia amfiteátra v Levoči	23 985,86
Odstránenie hav. stavu parkanového múru	32 463,37
Výstavba bytových domov - ŠFRB	40 260,50
Rekonštrukcia multifunkčného ihriska ZŠ G. Haina	9 252,59
Spolu	1 074 938,60

4. Výdavky rozpočtu

Mesto v roku 2025 plánovalo celkové bežné a kapitálové výdavky v objeme 27 296 721 Eur, avšak rozpočtovými opatreniami sa tento objem zvýšil na 21 591 826,56 Eur. Čerpanie predstavuje čiastku 30 292 945 Eur, čo je 71,28% plnenie rozpočtu.

Tabuľka 13 Výdavky podľa funkčnej klasifikácie

COFOG	Názov	2022	2023	2024	2024	2025
01	Všeobecné verejné služby	1 635 646,41	1 767 957,51	2 465 431,27	2 309 469,60	2 186 119,52
02	Obrana	4	1947,39	20,4	1116,75	37,00
03	Verejný poriadok a bezpečnosť	292 942,39	281 881,90	337 670,04	441 323,93	532 285,04
04	Ekonomická oblasť	2 491 346,95	1 340 420,12	1 991 704,54	1 334 870,30	1 115 296,27
05	Ochrana životného prostredia	701 718,10	731 678,78	777 985,11	798 508,75	782 298,67
06	Bývanie a občianska vybavenosť	5 348 023,88	3 858 883,55	2 832 186,90	2 147 433,02	4 731 480,30
07	Zdravotníctvo	21778,81	1065	0,00	0,00	0,00
08	Rekreácia, kultúra a náboženstvo	807 480,79	1 011 662,02	1 338 507,37	1 212 559,86	1 113 644,30
09	Vzdelávanie	7 473 869,32	8 566 445,57	9 232 167,41	9 680 915,37	9 924 859,01
10	Sociálne zabezpečenie	839 411,17	1 016 704,10	1 343 657,29	1 191 855,30	1 205 806,45
Výdavky celkom		19 612 221,82	18 578 645,94	20 319 330,33	19 118 052,88	21 591 826,56

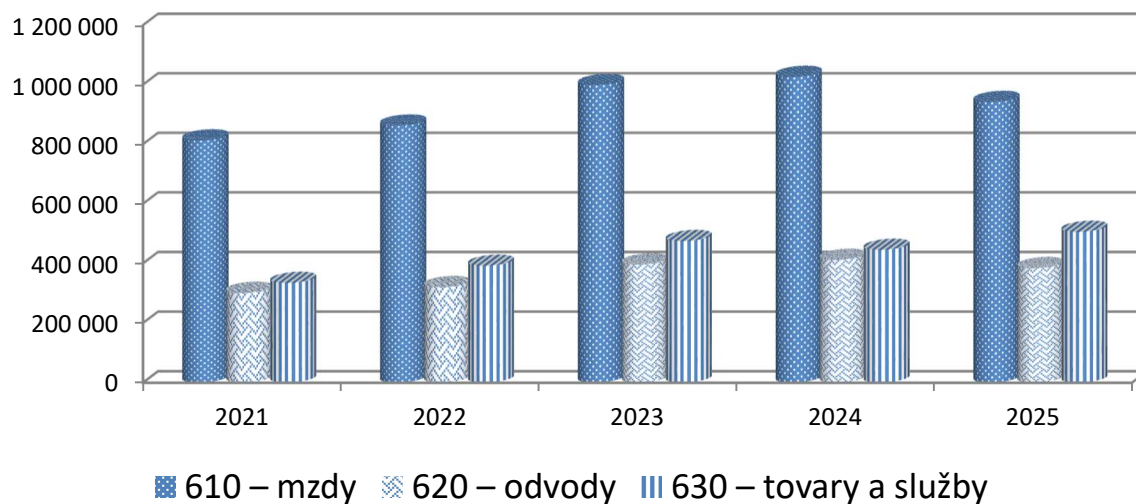
Najvyšší objem výdavkov predstavujú výdavky na školstvo. Jedná sa výdavky na originálne a prenesené kompetencie na úseku školstva.

4.1 Bežné výdavky

Tabuľka 14 Výdavky mestského úradu

Položka	2021	2022	2023	2024	2025
610 – mzdy	812 528,57	862 285,50	998 488,39	1 026 019,73	941 719,12
620 – odvody	300 798,60	320 080,63	395 954,32	411 548,43	384 059,91
630 – tovary a služby	334 108,08	391 516,30	474 506,11	445 034,06	505 438,14
Spolu	1 447 435,25	1 573 882,43	1 868 948,82	1 882 602,22	1 831 217,17

Graf 9 Vývoj bežných výdavkov mestského úradu



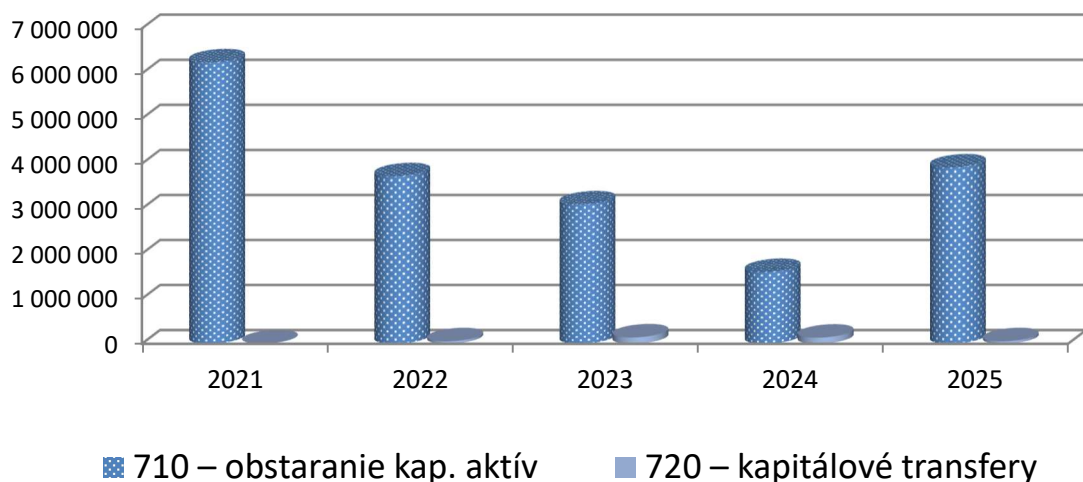
4.2 Kapitálové výdavky

Podiel krytia schodku kapitálového rozpočtu prebytkom bežného rozpočtu je stále na mimoriadne nízkej úrovni. Schopnosť investovať do majetku z vlastných zdrojov je takmer nulová. Za rok 2025 je to iba 2 541 eur. Na krytie schodku kapitálového rozpočtu boli teda použité hlavne príjmové finančné operácie, ktorých časť tvorili dlhodobé a krátkodobé úvery. Celkové kapitálové výdavky za rok 2025 predstavujú čiastku 3 966 061,70 eur.

Tabuľka 15 Kapitálové výdavky

Položka	2021	2022	2023	2024	2025
710 – obstaranie kap. aktív	6 243 476	3 717 930	3 093 511	1 592 023	3 912 816
720 – kapitálové transfery	4 702	52 820	138 042	132 622	53 246

Graf 10 Vývoj kapitálových výdavkov



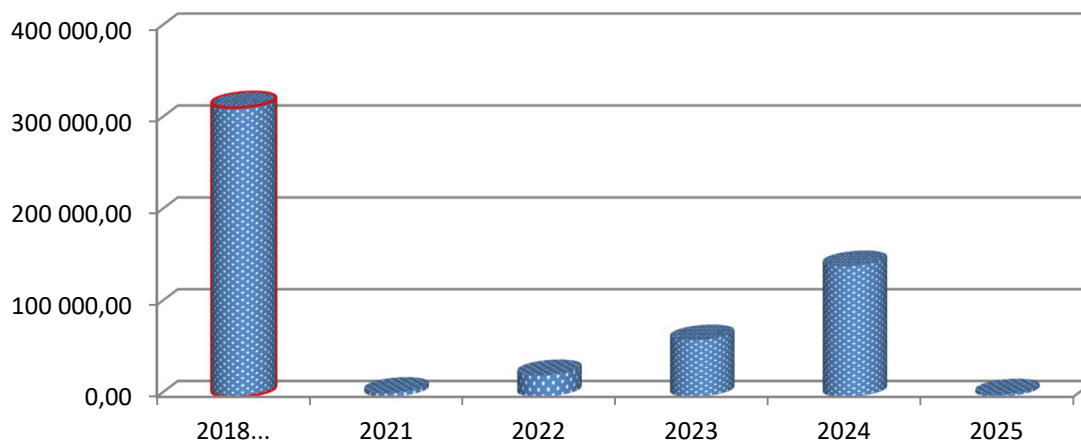
Tabuľka 16 Zdroje krytia kapitálových výdavkov

Zdroj	2023		2024		2025	
	suma	podiel na celkových kap. výdavkoch	suma	podiel na celkových kap. výdavkoch	suma	podiel na celkových kap. výdavkoch
Prebytok BR	61 593,39	1,91%	142 272,35	8,25%	2 541,37	0,06%
Kapitálové príjmy	95 725,78	2,96%	7 001,00	0,41%	10 701,32	0,27%
Úver	1 020 543,00	31,58%	551 910,80	32,00%	1 074 938,60	27,10%
Fondové účty	490 698,61	15,18%	38 735,16	2,25%	114 801,97	2,89%
Granty, transfery	1 562 991,96	48,37%	984 725,74	57,10%	2 763 078,44	69,67%
SPOLU	3 231 552,74	100,00%	1 724 645,05	100,00%	3 966 061,70	100,00%

Tabuľka 17 Výška kapitálových výdavkov krytá prebytkom bežného rozpočtu

	2018...	2021	2022	2023	2024	2025
Prebytok BR	314 830,71	4 296,30	23 486,91	61 593,39	142 272,35	2 541,37

Graf 11 Schopnosť mesta investovať do majetku z vlastných zdrojov (prebytku bežného rozpočtu)



4.3 Výdavkové finančné operácie

Výdavkové finančné operácie sú v roku 2025 tvorené splátkami istín dlhodobých a krátkodobých úverov. V roku 2025 mesto nerealizovalo žiaden vklad do základného imania obchodných spoločností s majetkovou účasťou mesta.

Tabuľka 18 Prehľad úverov

Úver	Celková výška úveru	Výška splátky	Zostatok k 31.12.2025
ŠFRB -Žel. riadok	196 342,03	8 470,45	70 196,19
ŠFRB - Sídl. Západ	830 578,24	28 057,85	380 374,71
ŠFRB - Sídl. Rozvoj	830 578,24	28 057,86	380 373,72
ŠFRB – Potočná 38	874 370,00	19 709,29	663 963,10
ŠFRB - BD 2x24 b.j.	1 948 220,00	48 705,48	1 692 516,23
ŠFRB - TV BD 2x24 b.j.	104 030,00	4 917,65	78 778,83
Úver SLSP kratk.798/CC/24	53 064,53	53064,53	0,00
Úver Unicredit 22/CORP/2024	600 000,00	600 000,00	0
Úver SLSP 473/CC/22	1 317 958,71	109 836,00	988450,71
Úver SLSP 472/CC/22	595 050,00	49 596,00	446262
Úver Unicredit 202/CORP/2022	2 102 000,00	184 116,00	1549652
Úver SLSP 1271/CC/25	657 387,80	0,00	657387,8
Úver SLSP 600/CC/24	912 750,27	62 760,00	857805,27
Úver Unicredit 269/CORP/2025	503 420,18	0,00	503420,18
Úver SLSP 795/CC/24	1 166 343,63	1 166 343,63	0
SPOLU	12 692 093,63	2 363 634,74	8 269 180,74

Záver

Výsledkom rozpočtového hospodárenia bežného a kapitálového rozpočtu mesta za rok 2025 je prebytok vo výške 75 387,03 Eur, pričom prebytok bežného rozpočtu je vo výške 519 613,47 Eur a schodok kapitálového rozpočtu je vo výške 444 226,44 Eur. Kapitálové výdavky smerovali výhradne do zhodnotenia majetku mesta a boli kryté najmä príjmami z grantov a transferov a príjmovými finančnými operáciami.

Celkový zostatok finančných prostriedkov za rok 2025 po započítaní finančných operácií a po úpravách predstavuje **558 845,15** Eur, čo je výrazný nárast oproti predchádzajúcemu roku. Značnú časť z tejto sumy však tvorí príjem z predaja majetku a to konkrétne 373 866,68 eur. Z prebytku bežného rozpočtu to je len 57 737,47 eur.

Dlhodobým problémom však stále ostáva nízky objem vlastných príjmov mesta (daňových aj nedaňových), ktoré by mestu umožňovali vytvárať vyšší prebytok bežného rozpočtu a znížili by tak aj veľmi silnú závislosť mesta na príjmoch z podielových daní. Táto skutočnosť sa môže veľmi negatívne prejaviť pri stagnácii, alebo poklese týchto príjmov.

Príloha č.1

P.č.	Druh pohľadávky	k 31.12.2024	k 31.12.2025	Rozdiel stĺp.d - stĺp.c
a	b	c	d	e
1.	Neuhradené faktúry	35 974,90	32 097,17	-3 877,73
	Ostatní odberatelia	11 000,00	6 000,00	-5 000,00
	Podnikateľské faktúry	8 000,00	5 500,00	-2 500,00
	Pohľadávky z prefakturácie	16 974,90	20 597,17	3 622,27
2.	Nájomné	458 875,15	465 995,34	7 120,19
	Nájomné FO	5 366,25	3 148,26	-2 217,99
	Nájomné PO	7 736,64	3 935,33	-3 801,31
	Nájomné PO - HPZ	722,40	722,40	0,00
	Sankčný úrok nájomné FO	71,83	187,87	116,04
	Nájomné z kúpnych zmlúv	1 387,28	0,00	-1 387,28
	Byty	313 870,04	297 394,44	-16 475,60
	Nebytové priestory	14 455,09	13 864,77	-590,32
	Pohľadávka byty, nebytové priestory - služby	115 254,12	146 741,38	31 487,26
	Pokuty, penále byt. nebyt	11,50	0,89	-10,61
3.	Miestne dane a poplatky	684 237,58	698 479,16	14 241,58
	Z predaja alk. a tab. výrobkov	328,48	0,00	-328,48
	Reklama PO	23,70	0,00	-23,70
	Daň za psa	1 196,97	1 402,38	205,41
	Sankčné úroky, pokuty - daň za psa	0,00	0,00	0,00
	Poplatok za znečistenie ovzdušia	0,00	158,24	158,24
	Záber VP	10 902,68	6 999,08	-3 903,60
	Sankčné úroky, pokuty - záber VP	5,00	0,00	-5,00
	Nevýherné hracie automaty	399,16	399,16	0,00
	Predajné automaty	0,00	8,33	8,33
	Komunálny odpad FO	407 988,83	446 618,96	38 630,13
	Komunálny odpad PO	7 135,92	6 298,15	-837,77
	Komunálny odpad drobný stavebný odpad	2 702,02	3 836,27	1 134,25
	Sankčné úroky TKO PO	77,57	77,57	0,00
	Sankčné úroky TKO FO	3 560,77	3 249,29	-311,48
	Daň za ubytovanie	350,00	653,00	303,00
	Daň z nehnuteľnosti FO	106 709,95	86 910,47	-19 799,48
	Daň z nehnuteľnosti PO	140 686,47	140 038,02	-648,45
	Sankčný úrok - daň z nehnuteľnosti FO	1 272,03	878,53	-393,50
	Sankčný úrok - daň z nehnuteľnosti PO	178,30	178,30	0,00
	Pokuty daň z nehnuteľnosti FO	297,03	395,03	98,00
	Pokuty TKO FO, PO	422,70	378,38	-44,32
4.	Ostatné	99 217,06	83 178,28	-16 038,78
	Pohľadávky z refakturácie Steffe	15 912,65	20 852,01	4 939,36
	Parkovné A - SMS, automaty	4 546,30	5 037,70	491,40
	Iné pohľadávky - SIPO	11 374,77	11 778,50	403,73
	Pohľadávka - dedičské konanie	0,00	200,00	200,00
	Fin. zábezpeka Slovnaft	497,91	497,91	0,00
	Fin. zábezpeka Slov. pošta	1 305,97	1 305,97	0,00
	Iné pohľadávky(platba kartou, dary transp. účet)	365,00	20,50	-344,50
	Prenájom plochy Limka	307,56	85,26	-222,30
	Stravné jedáleň, donášková služba	13,80	96,20	82,40
	Ostatné pohľadávky - dobropisy	27 469,62	0,00	-27 469,62
	Za blokové pokuty	1 740,00	1 840,00	100,00
	Platby za opatrovateľskú službu	4 817,80	6 373,00	1 555,20
	Pohľadávky detské jasle	725,00	1 680,00	955,00
	Satel - uznanie dlhu	438,58	438,58	0,00
	Pohonné hmoty	399,08	426,62	27,54
	Stavebné povolenia (obce)	0,00	411,25	411,25
	Pokuty IČ, Úp a ŽP, SÚ	6 500,00	3 250,00	-3 250,00
	Bežný transfer TS nepoužitý	0,00	7 055,54	7 055,54
	Transfer MHD - SAD	0,00	3 266,22	3 266,22
	Pokuty MsÚ	1 500,00	0,00	-1 500,00
	Pohľadávky za kúpne zmluvy, obmedzenie vlast.práva	13 071,74	10 331,74	-2 740,00
	Finančná náhrada - výrub drevín, škody rozsudky	8 231,28	8 231,28	0,00
SPOLU		1 278 304,69	1 279 749,95	1 445,26

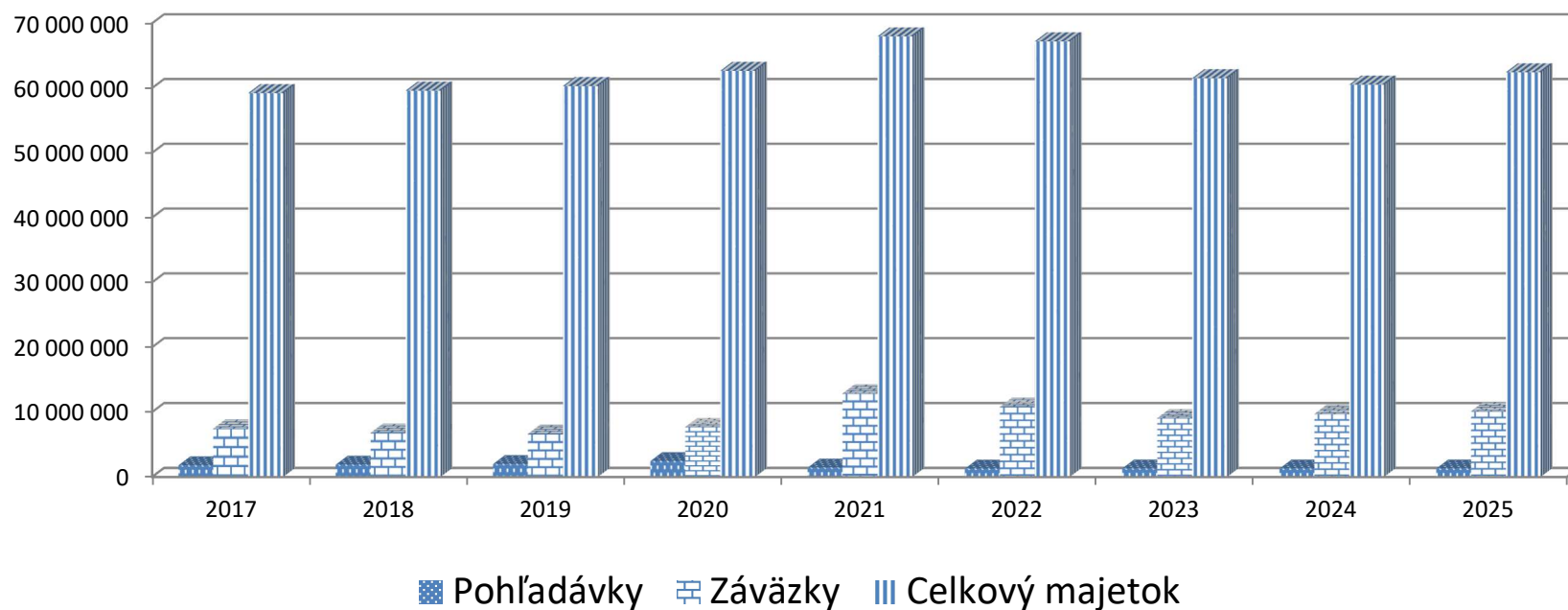
Účet	Druh záväzkov	k 31.12.2024	k 31.12.2025	Rozdiel stlp. (d) - stlp.(c)
a	b	d	d	e
1.	Neuhradené faktúry	353 146,97	439 723,91	86 576,94
321	Dodávatelia kapitálové faktúry	177 431,31	251 472,99	74 041,68
321	Dodávatelia bežné faktúry	59 410,66	68 788,76	9 378,10
				0,00
323	Krátkodobé rezervy	116 305,00	119 462,16	3 157,16
326	Nevyfakturované dodávky	0,00	0,00	0,00
2.	Mzdy	316 377,08	277 032,12	-39 344,96
331	Zamestnanci	184 902,15	159 349,35	-25 552,80
336	Zúčtov. s orgánmi sociál. zabezp.	106 255,89	98 336,55	-7 919,34
342	Ostatné priame dane	24 446,06	18 120,64	-6 325,42
379	Zrážky zo mzdy	772,98	1 225,58	452,60
3.	Iné záväzky	428 620,67	452 440,27	23 819,60
324	Prijaté preddavky	256 506,98	281 399,59	24 892,61
341	Daň z príjmov	0,00	0,00	0,00
345	Ostatné dane a poplatky	0,00	0,00	0,00
379	Ostatné záväzky	17 598,82	14 344,15	-3 254,67
479	Iné záväzky - zábezpeky byty	136 442,64	137 835,37	1 392,73
479	Iné záväzky - zábezpeka Helske	6,00	6,00	0,00
325	Ostatné záväzky	18 066,23	18 855,16	788,93
4.	Úvery a návratné finančné výpomoci	8 030 407,68	8 269 180,74	238 773,06
231	Krátk. úver 798/CC/24	53 064,53	0,00	-53 064,53
479	ŠFRB- Žel. Riadok	78 666,64	70 196,19	-8 470,45
479	ŠFRB- Sídl. Západ	408 431,58	380 373,72	-28 057,86
479	ŠFRB- Sídl. Rozvoj	408 432,56	380 374,71	-28 057,85
479	ŠFRB- Potočná	683 672,39	663 963,10	-19 709,29
479	ŠFRB - Bytový dom	1 741 221,71	1 692 516,23	-48 705,48
479	ŠFRB - Bytový dom -technická vybavenosť	83 696,48	78 778,83	-4 917,65
461	Úver SLSP č. 795/CC/24	722 843,24	0,00	-722 843,24
461	Úver SLSP č. 600/CC/24	522 465,84	857 805,27	335 339,43
461	Úver SLSP č. 1271/CC/25	0,00	657 387,80	657 387,80
461	Úver Unicredit 202/CORP/2022	1 733 768,00	1 549 652,00	-184 116,00
461	Úver SLSP 472/CC/22	495 858,00	446 262,00	-49 596,00
461	Úver SLSP 473/CC/22	1 098 286,71	988 450,71	-109 836,00
461	Úver Unicredit 269/CORP/2025	0,00	503 420,18	503 420,18
5.	Zúčtovania, transfery	585 817,44	692 269,10	106 451,66
372	Transfery a ostat. zúčtov. so subj. mimo v.s.	7 874,42	0,00	-7 874,42
357	Zúčtov. medzi subj. verej. správy	562 742,13	676 461,78	113 719,65
472	Záväzky zo sociál. fondu	15 200,89	15 807,32	606,43
Spolu		9 714 369,84	10 130 646,14	416 276,30

Príloha č.3

Tabuľka 13 Pohľadávky, záväzky a celkový majetok mesta

Položka	Hodnota v Eur								
	2017	2018	2019	2020	2021	2022	2023	2024	2025
Pohľadávky	1769615,41	1 872 111,10	1 966 642,13	2 418 852,06	1 414 326,75	1 263 163,50	1 294 803,26	1 278 304,69	1 279 749,95
Záväzky	7464006,33	6 805 478,83	6 636 341,94	7 703 445,80	12 872 563,91	10 797 974,78	9 054 379,63	9 714 369,84	10 130 646,14
Celkový majetok	59 227 079,38	59 594 262,62	60 314 989,13	62 649 342,57	67 978 397,20	67 212 762,77	61 507 490,20	60 520 308,41	62 429 220,39

Graf 10 Vývoj pohľadávok, záväzkov a majetku mesta



Informácia o tzv. PPP projektoch alebo obdobných projektoch

Mesto Levoča uzatvorilo dňa 6.10.2015 so spoločnosťou STEFE THS, s.r.o. zmluvu č. 316/2015/STEFE THS/LE o koncesii na služby dodávky tepla do nehnuteľností Mesta Levoča. Predmetom koncesnej zmluvy je dodávka tepla pre objekt elokovaného pracoviska Materskej školy J. Francisciho č. 8 v Levoči, pričom koncesionár zabezpečil v budove materskej školy vykonanie prác smerujúce k zefektívneniu dodávky tepla. Koncesionár sa bude spolupodieľať na úsporách nákladov vynakladaných na dodávku tepla v období rokov 2016 - 2025.

Cena diela podľa projektovej dokumentácie:	110 000,00 eur
Úvodná splátka:	31 200,00 eur
Splátka z úspor tepla za rok 2025:	4 537,56 eur

ZÁVEREČNÝ ÚČET MESTA LEVOČA ZA ROK 2025

1.) Údaje o plnení rozpočtu:

A) Bežný rozpočet	- príjmy	18 145 378,33 Eur
	- výdavky	17 625 764,86 Eur
rozdiel – prebytok rozpočt. hospodárenia		519 613,47 Eur
<hr/>		
B) Kapitálový rozpočet	- príjmy	3 521 835,26 Eur
	- výdavky	3 966 061,70 Eur
rozdiel – schodok rozpočt. hospodárenia		-444 226,44 Eur
<hr/>		
C) Sumár za bežný a kapitálový rozpočet		
	- bežný rozpočet	519 613,47 Eur
	- kapitálový rozpočet	-444 226,44 Eur
rozdiel – schodok rozpočt. hospodárenia		75 387,03 Eur

Výsledkom rozpočtového hospodárenia bežného a kapitálového rozpočtu mesta za rok 2025 je schodok vo výške **75 387,03 Eur**.

D) Finančné operácie	- príjmy	3 563 786,65 Eur
	- výdavky	2 547 666,71 Eur
rozdiel – schodok finančných operácií		1 016 119,94 Eur

E) Celkový zostatok finančných prostriedkov:

+ 826 510,84 Eur

F) Krytie schodku kapitálového rozpočtu

Schodok kapitálového rozpočtu vo výške 444 226,44 Eur, je krytý prebytkom bežného rozpočtu a príjmovými finančnými operáciami.

G) Od celkového zostatku finančných prostriedkov podľa písmena E odpočítavame dotácie neprevedené na osobitný účet mesta a nevyčerpané prostriedky peňažných fondov (§ 16 ods. 6 zákona č. 583/2004 Z. z.)

Celkový zostatok finančných prostriedkov podľa písmena E	826 510,84 eur
Nevyčerpané dotácie	- 80 869,88 eur
Podnikateľský účet	- 42 374,66 eur
Zostatok účtu Fondu opráv ŠFRB	- 142 242,12 eur
Zostatok potravinový účet	- 2 179,35 eur
Zostatok úverov	+ 0,31 eur
Spolu	558 845,15 eur

2.) Bilancia aktív a pasív

AKTÍVA

A/ Neobežný majetok	34 540 503,23 eur
- dlhodobý nehmotný majetok	234 212,19 eur
- dlhodobý hmotný majetok	31 334 822,05 eur
- dlhodobý finančný majetok	2 971 468,99 eur
B/ Obežný majetok	27 857 172,42 eur
- zásoby	4 416,16 eur
- pohľadávky	888 152,09 eur
- zúčtovanie medzi subjektmi ver. správy	24 981 767,43 eur
- finančný majetok	1 982 836,74 eur
C/ Časové rozlíšenie	31 544,74 eur
Majetok spolu	62 429 220,39 eur

PASÍVA

A/ Vlastné zdroje krytia	27 346 436,46 eur
- výsledok hospodárenia	-69 330,19 eur
- nevysporiad. výsledky hosp. min. rokov	27 415 766,65 eur
B/ Cudzie zdroje krytia	10 130 646,14 eur
- dlhodobé záväzky	3 280 778,34 eur
- krátkodobé záväzky	1 050 965,90 eur
- rezervy	119 462,16 eur
- zúčtovanie medzi subjektmi verejnej správy	676 461,78 eur
- bankové úvery a ostatné prijaté fin. výpomoci	5 002 977,96 eur
C/ Časové rozlíšenie	24 952 137,79 eur
Pasíva spolu	62 429 220,39 eur

3.) Prehľad o stave a vývoji dlhu k 31.12.2024 a poskytnutých zárukách:

celková suma dlhu	4 499 557,78 Eur
poskytnuté záruky	0,00 Eur
bežné príjmy rok 2024	17 441 665,92 Eur
vlastné príjmy	11449320,41Eur
príjmy podľa osobitného predpisu	990 527,28 eur
splátka úveru	544 226,58 Eur
splátka úroku	175 533,83 Eur
celková suma dlhu	25,80 %
suma ročných splátok	6,88%

Prehľad o poskytnutých zárukách podľa jednotlivých príjemcov:

- ŠFRB – pamiatkové objekty NMP č. 28, 58 a 48
- Úver VÚB - pamiatkový objekt NMP č.4

4.) Údaje o hospodárení príspevkových organizácií za rok 2025

Činnosť		Zariadenie	
		Technické služby	Mestské kultúrne stredisko
Hlavná činnosť	trieda 5 (náklady)	3 958 589,72	764 362,22
	trieda 6 (výnosy)	3 945 132,53	744 183,57
	Hosp. výsledok	-13 457,19	-20 178,65
Podnikateľská činnosť	trieda 5 (náklady)	254 085,19	16 057,12
	trieda 6 (výnosy)	287 032,40	16 322,88
	Hosp. výsledok po zd.	25 419,44	265,76
Spolu	trieda 5 (náklady)	4 212 674,91	780 419,34
	trieda 6 (výnosy)	4 232 164,93	760 506,45
	Hosp. výsledok	11 962,25	-19 912,89

Údaje o nákladoch a výnosoch podnikateľskej činnosti:

Mesto Levoča v roku 2025 nevykonávalo podnikateľskú činnosť.

6.) Plnenie programového rozpočtu

Plnenie programového rozpočtu

Rozpočet - sumarizácia		Schválený rozpočet 2025	Upravený rozpočet 2025	čerpanie rozpočtu k 31.12.2025	plnenie rozpočtu %
Výdavky spolu:		27 296 721	30 292 945	21 591 826,56	71,28
1	Program 1: Plánovanie, manažment a kontrola	947 337	1 011 374	1 119 823,30	110,72
	<i>Podprogram 1.1: Manažment</i>	238 760	246 627	417 058,70	169,11
	<i>Podprogram 1.2: Strategické plánovanie a projekty</i>	103 341	265 567	196 265,06	73,90
	<i>Podprogram 1.3: Finančný manažment mesta</i>	563 845	457 789	447 348,36	97,72
	<i>Podprogram 1.4: Kontrolná činnosť</i>	41 391	41 391	59 151,18	142,91
2	Program 2: Propagácia a marketing	79 453	85 453	84 753,12	99,18
	<i>Podprogram 2.1: Propagácia a prezentácia mesta</i>	15 000	22 000	29 682,65	134,92
	<i>Podprogram 2.2: Marketing mesta</i>	0	0		0,00
	<i>Podprogram 2.3: Turistické informačné centrum</i>	0	0	2 766,51	0,00
	<i>Podprogram 2.4: Partnerské mestá</i>	64 453	63 453	52 303,96	82,43
3	Program 3: Interné služby	1 559 777	4 147 574,00	1 972 536,82	47,56
	<i>Podprogram 3.1: Činnosť volených orgánov samosprávy</i>	71 800	71 800	111 053,17	154,67
	<i>Podprogram 3.2: Manažment majetku mesta</i>	111 225	115 575	153 376,42	132,71
	<i>Podprogram 3.3: Údržba majetku</i>	212 892	2 680 459	729 187,45	27,20
	<i>Podprogram 3.4: Právne služby</i>	27 000	27 000	22 161,00	82,08
	<i>Podprogram 3.5: Informačné prostredie mesta</i>	69 498	70 586	60 654,67	85,93
	<i>Podprogram 3.6: Technické podpora úradu</i>	1 067 362	1 182 154	896 104,11	75,80
4	Program 4: Služby občanom	330 436	375 745,00	365 309,78	97,22
	<i>Podprogram 4.1: Služby občianskeho servisu</i>	73 684	88 143	85 524,10	97,03
	<i>Prvok 4.1.1: Evidencia obyvateľstva</i>	22 897	34 956	33 776,78	96,63
	<i>Prvok 4.1.2: Matrika</i>	50 787	53 187	51 747,32	97,29

	Podprogram 4.2: Občianske obrady	9 800	9 800	4 777,98	48,75
	Podprogram 4.3: komunikácia s občanmi	67 261	67 961	66 289,17	97,54
	Prvok 4.3.1: Levočský informačný mesačník (LIM)	12 000	12 000	16 500,00	137,50
	Prvok 4.3.2: Vysielanie mestskej televízie	49 261	49 961	49 649,17	99,38
	Prvok 4.3.3: Webstránka	6 000	6 000	140,00	2,33
	Podprogram 4.4: Mestské pohrebiská	95 466	111 656	111 654,10	100,00
	Podprogram 4.5: Stavebný úrad	84 225	98 185	97 064,43	98,86
5	Program 5: Bezpečnosť	434 135	550 185,00	539 716,48	98,10
	Podprogram 5.1: Mestská polícia	421 203	537 035	529 866,36	98,67
	Podprogram 5.2: Krízové riadenie	12 932	13 150	9 850,12	74,91
6	Program 6: Odpadové hospodárstvo	731 261	763 238,00	756 162,45	99,07
	Podprogram 6.1 Vývoz komunálneho odpadu	591 604	617 221	605 561,15	98,11
	Prvok 6.1.1 Zvoz odpadu	341 640	367 508	355 848,15	96,83
	Prvok 6.1.2 Likvidácia odpadu	249 964	249 713	249 713,00	100,00
	Podprogram 6.2 Separovaný zber	134 657	141 017	149 601,30	106,09
	Podprogram 6.3 Odpady neznámeho pôvodu	5 000	5 000	1 000,00	20,00
7	Program 7: Komunikácie	2 944 813	2 693 430,00	444 853,82	16,52
	Podprogram 7.1 Údržba komunikácií	401 479	416 819	424 925,64	101,94
	Prvok 7.1.1 Letná údržba	221 713	227 708	225 482,60	99,02
	Prvok 7.1.2 Zimná údržba	176 566	177 111	177 111,00	100,00
	Prvok 7.1.3 Dopravné značenie	3 200	12 000	22 332,04	186,10
	Podprogram 7.2 Výstavba, oprava a rekonštrukcia komunikácií	2 543 334	2 276 611	19 928,18	0,88
	Prvok 7.2.1 Výstavba, oprava a rekonštrukcia chodníkov	593 188	593 094	19 928,18	3,36
	Prvok 7.2.2 Výstavba, oprava a rekonštrukcia ciest	1 950 146	1 683 517		0,00
8	Program 8: Doprava	125 000	125 000,00	143 711,92	114,97
9	Program 9: Vzdelávanie	8 569 501	10 472 856,00	9 924 348,85	94,76
	Podprogram 9.1: Materská škola	2 089 746	2 092 889	1 994 226,75	95,29
	Podprogram 9.2: Základné školy	3 985 121	4 733 509	4 569 633,06	96,54
	Podprogram 9.3: Základná umelecká škola	1 069 794	1 267 725	1 252 725,00	98,82
	Podprogram 9.4: Neformálne vzdelávanie	475 924	562 654	558 654,00	99,29
	Prvok 9.4.1: Centrá voľného času	191 900	246 172	246 172,00	100,00
	Prvok 9.4.2: Školské kluby	284 024	316 482	312 482,00	98,74
	Podprogram 9.5: Školské jedálne	440 246	1 279 681	1 023 681,00	80,00
	Podprogram 9.6: Stredisko služieb školám	0	0		0,00
	Podprogram 9.7: Neštátne školské zariadenia	440 452	441 547	441 547,00	100,00
	Podprogram 9.8: Školský úrad	68 218	94 851	83 882,04	88,44
10	Program 10: Šport	356 119	395 990,00	392 991,00	99,24
	Podprogram 10.1: Centrá športových služieb	223 649	246 745	242 811,00	98,41
	Prvok 10.1.1 Športová hala	107 172	126 821	122 889,40	96,90
	Prvok 10.1.2 Zimný štadión	60 944	60 944	60 944,00	100,00
	Prvok 10.1.3 Futbalový a atletický štadión	55 533	58 980	58 977,60	100,00
	Podprogram 10.2: Dotácie na šport	132 470	149 245	150 180,00	100,63
11	Program 11: Kultúra	410 368	538 922,00	491 359,45	91,17
	Podprogram 11.1: Strediská kultúrnych služieb	399 368	462 937	462 359,45	99,88
	Prvok 11.1.1: Kultúrne služby	211 000	236 260	235 815,40	99,81
	Prvok 11.1.2: Mestské divadlo	123 368	161 677	161 544,05	99,92
	Prvok 11.1.3: Mestská knižnica	0	0		0,00
	Prvok 11.1.4: Galéria	0	0		0,00
	Prvok 11.1.5: Kino	65 000	65 000	65 000,00	100,00
	Podprogram 11.2: Celomestské kultúrne podujatia	4 000	69 985	24 000,00	34,29
	Prvok 11.2.1 Dni Majstra Pavla	0	65 985	20 000,00	30,31
	Prvok 11.2.2 Ostatné kultúrne podujatia	4 000	4 000	4 000,00	100,00
	Projekt 11.2.3 500. výročie	0	0		0,00
	Podprogram 11.3: Podpora lokálnej kultúry	7 000	6 000	5 000,00	83,33
	Prvok 11.3.1 FS Levočan	0	0		0,00
	Prvok 11.3.2 Ostatné subjekty	4 000	3 000	3 000,00	100,00
	Prvok 11.3.3 Podpora kultúrno - spoločenských aktivít	3 000	3 000	2 000,00	66,67
12	Program 12: Prostredie pre život	5 837 725	3 822 085,00	3 603 482,52	94,28
	Podprogram 12.1: Verejné osvetlenie	170 138	172 318	171 669,01	99,62
	Podprogram 12.2: Zelené zóny v meste	240 322	261 672	255 576,40	97,67

	Podprogram 12.3: Obnova pamiatkovej rezervácie	5 298 011	3 250 751	3 038 932,09	93,48
	Podprogram 12.4 Vodná nádrž a chata	29 663	37 753	37 752,60	100,00
	Podprogram 12.5 Detské ihriská	99 591	99 591	99 552,42	99,96
13	Program 13: Bývanie	3 932 096	3 976 599,00	469 835,26	11,82
	Podprogram 13.1: Správa a údržba bytových domov	3 882 764	3 937 467	447 797,81	11,37
	Podprogram 13.2: Iné služby pre bývanie	28 624	28 624	3 064,19	10,70
	Podprogram 13.3: Štátny fond rozvoja bývania	20 708	10 508	18 973,26	180,56
14	Program 14: Sociálne služby	1 038 700	1 334 494,00	1 282 941,79	96,14
	Podprogram 14.1: Manažment sociálnych služieb	0	0		0,00
	Podprogram 14.2: Seniori v meste	531 719	662 853,00	640 163,02	96,58
	Prvok 14.2.1: Jedáleň pre dôchodcov	150 422	197 504	184 341,08	93,34
	Prvok 14.2.2: Domáca opatrovateľská starostlivosť	381 297	465 349	455 821,94	97,95
	Podprogram 14.3: Podpora sociálnej služby v meste	260 195	306 267,00	289 919,73	94,66
	Prvok 14.3.1: Komunitné centrum	212 321	237 492	231 785,20	97,60
	Prvok 14.3.2 Detské jasle	40 874	61 775	51 627,42	83,57
	Prvok 14.3.3 Denné centrum pre seniorov	7 000	7 000	6 507,11	92,96
	Podprogram 14.4: Sociálna pomoc mesta	2 000	37 000	25 676,50	69,40
	Podprogram 14.5: Hmotná núdza	172 724	250 738,00	250 647,20	99,96
	Prvok 14.4.1: Prídavky na deti	3 500	7 080	7 140,00	100,85
	Prvok 14.4.2: Stravovanie – HMNU	35 000	0		0,00
	Prvok 14.4.3:osobitý príjemca – HMNU	114 000	243 658	243 507,20	99,94
	Prvok 14.4.4: Školské potreby – HMNU	20 224	0		0,00
	Podprogram 14.6: Aktivačná činnosť	72 062	77 636	76 535,34	98,58

7.) Prehľad poskytnutých dotácií z rozpočtu mesta za rok 2024

Názov organizácie:	Poskytnutá suma	Šport	Kultúra	Požiar. ochr.	sociálne služby
Tenis club 92 Levoča	3 500,00	3 500,00			
TJ Štart Levoča	3 500,00	3 500,00			
Klub sebaobrany WING TSUNG, ESCRIMA	6 250,00	6 250,00			
CYKLO SPIŠ Levoča	5 750,00	5 750,00			
TJ Javorinka Levoča	1 750,00	1 750,00			
FK 05 Levoča	48 605,00	48 605,00			
Hádzanársky klub Slovan Levoča	9 700,00	9 700,00			
MK Slovenský orol Levoča	17 200,00	17 200,00			
KŠK Levoča pod' makať	2 000,00	2 000,00			
Hokejový klub Spiš Indians	12 000,00	12 000,00			
CK LEV Levoča	2 500,00	2 500,00			
Florbalový klub Quickball, Levoča	32 125,00	32 125,00			
Občianske združenie Levočan	2 000,00		2 000,00		
Stredná odborná škola pedagogická Levoča	1 000,00		1 000,00		
Dobrovoľný hasičský zbor - DHZ Levoča	976,60			976,60	
Slovenský červený kríž, územný spolok SNV	300,00				300,00
OZ Spoločnosť Joga v dennom živote	4 300,00	4 300,00			
Rímskokatolícka cirkev, farnosť Levoča	300,00				300,00
Basketbalový klub Levoča	1 000,00	1 000,00			
CELKOM:	154 756,60	150 180,00	3 000,00	976,60	600,00

**NÁVRH NA VYSPORIADANIE ROZPOČTOVÉHO HOSPODÁRENIA MESTA PO
ZAPOČÍTANÍ FINANČNÝCH OPERÁCIÍ ZA ROK 2025:**

Zostatok na rozdelenie	558 845,15 Eur
Prídel do rezervného fondu	59 000,00 Eur
Investičný fond	499 845,15Eur

NÁVRH NA VYSPORIADANIE VÝSLEDKU HOSPODÁRENIA MESTA ZA ROK 2024:

Rok 2025 strata	69 330,19 Eur
-----------------	---------------

Usporiadať oproti účtu č. 428- nevysporiadaný výsledok hospodárenia minulých rokov.

Vyvesené: 13.04.2026

Zvesené:

Ing. Miroslav Vilkovský, MBA
primátor mesta