


SPRÁVA O HOSPODÁRENÍ
MESTA LEVOČA

ZA ROK 2025



MESTO LEVOČA

ÚVOD

Hospodárenie mesta Levoča sa v roku 2025 riadilo Zákonom č. 583/2004 o rozpočtových pravidlách územnej samosprávy a o zmene a doplnení niektorých zákonov ako aj schváleným rozpočtom, ktorý MZ schválilo na svojom zasadnutí dňa 10.12.2024 uznesením č. 18/13,14,15,16,17,18,19,20 a následne úpravou rozpočtu zo dňa:

- prvá zmena chválená na 20. zasadnutí MZ dňa 24.04.2025 uznesením č.20/25,26,27
- druhá zmena schválená na 21. zasadnutí MZ dňa 22.05.2025 uznesením č.21/34,35,36
- tretia zmena na základe § 14 ods. 1 zákona 583/2004 Z.z. o rozpočtových pravidlách územnej samosprávy a o zmene a doplnení niektorých zákonov
- štvrtá zmena schválená na 24. zasadnutí MZ dňa 25.09.2025 uznesením č.25/37,38,39,40
- piata zmena schválená na 25. zasadnutí MZ dňa 13.11.2025 uznesením č.25/27,28,29
- šiesta zmena schválená na 26. zasadnutí MZ dňa 11.12.2025 uznesením č.26/6,7,8
- siedma zmena na základe §14 ods.1 zákona 583/2004 Z.z. o rozpočtových pravidlách územnej samosprávy a o zmene a doplnení niektorých zákonov

1 Rozpočtové hospodárenie mesta

Rozpočet mesta bol na rok 2025 schválený ako schodkový so schodkom vo výške **5 429 960** eur. Po zmenách v priebehu roka sa schodok znížil na sumu **-5 380 951** eur. Bežný rozpočet bol po schválených zmenách schodkový vo výške **2 437** Eur. Kapitálový rozpočet bol po úpravách schválený ako schodkový vo výške **5 378 514** Eur a schodok je krytý príjmami bežného rozpočtu a finančnými operáciami. Rozpočet je vnútorne členený na bežný a kapitálový rozpočet a finančné operácie. Hodnota celého majetku mesta k 31.12.2025 predstavuje **62 429 220,39** Eur, mesto nikdy nebolo v nútenej správe. Mesto nemá ratingové hodnotenie.

Plnenie rozpočtu

Príjmy bežného rozpočtu boli v sledovanom rozpočtovom období naplnené na 100,44 %, bežné výdavky 97,55 %. Plnenie výdavkovej časti kapitálového rozpočtu je na úrovni 32,44 %, plnenie príjmovej časti vo výške 51,44 %.

Rozpočtové hospodárenie mesta za rok 2025 je prebytkové a to vo výške **75 387,03** eur.

Plnenie bežného rozpočtu je prebytkové a to vo výške **519 613,47** Eur. Prebytok je tvorený nevyčerpanými dotáciami. Plnenie kapitálového rozpočtu je schodkové a to vo výške **-444 226,44** Eur. Schodok je krytý príjmovými finančnými operáciami a príjmami bežného rozpočtu. Takéto plnenie rozpočtu je v súlade s § 10 Zákona 583/2004 o rozpočtových pravidlách územnej samosprávy a o zmene a doplnení niektorých zákonov.

Tabuľka 1 Plnenie rozpočtu mesta

| Kategória | Schválený rozpočet | Upravený rozpočet k 31.12.2025 | Plnenie rozpočtu | % plnenia k upravenému rozpočtu |
|--|--------------------|--------------------------------|---------------------|---------------------------------|
| Bežný rozpočet (BR) | | | | |
| Bežné príjmy (BP) | 15 576 334 | 18 065 394 | 18 145 378,33 | 100,44 |
| Bežné výdavky (BV) | 15 153 961 | 18 067 831 | 17 625 764,86 | 97,55 |
| Bežný rozpočet (BP-BV) + prebytok, - schodok | 422 373 | -2 437 | 519 613,47 | |
| Kapitálový rozpočet (KR) | | | | |
| Kapitálové príjmy (KP) | 6 290 427 | 6 846 600 | 3 521 835 | 51,44 |
| Kapitálové výdavky (KV) | 12 142 760 | 12 225 114 | 3 966 062 | 32,44 |
| Kapitálový rozpočet (KP-KV) + prebytok, - schodok | -5 852 333 | -5 378 514 | -444 226,44 | |
| Rozpočet spolu | | | | |
| Príjem (BP+KP) | 21 866 761 | 24 911 994 | 21 667 213,59 | 86,98 |
| Výdavky (BV+KV) | 27 296 721 | 30 292 945 | 21 591 826,56 | 71,28 |
| Rozdiel + prebytok, - schodok | -5 429 960 | -5 380 951 | 75 387,03 | |
| Finančné operácie | | | | |
| Príjmy celkom | 5 970 774 | 8 076 766 | 3 563 786,65 | 44,12 |
| Výdavky celkom | 540 814 | 2 560 223 | 2 547 666,71 | 99,51 |
| Rozdiel +, - | 5 429 960 | 5 516 543 | 1 016 119,94 | |
| Celkový prebytok (po započítaní FO) | 0 | 135 592 | 1 091 506,97 | |
| Rozdelenie prebytku (po započítaní FO) | | | | |
| zábezpeka byty | | | | -10 492,32 |
| zábezpeka byty | | | | 5 031,97 |
| prevody medzi účtami | | | | -247 455,46 |
| mzdy depozit | | | | -11 960,32 |
| účet 379 | | | | -120,00 |
| Spolu (zostatok na bežných účtoch) | | | | 826 510,84 |

Tabuľka 2 Zostatky bežných účtov k 31.12.2025

| Číslo účtu | Kód banky | Názov účtu | Zostatok (Eur) |
|-------------------------|-----------|--------------------------------|-------------------|
| 23929592 | 0200 | Bežný účet | 62 341,79 |
| 1583428053 | 0200 | Bežný účet – komunálny odpad | 26 195,57 |
| 1987570451 | 0200 | Investičný účet | 8 523,55 |
| 30037592 | 0200 | Byty a nebyty | 33 799,28 |
| 3412223001 | 5600 | Bežný účet | 37 865,56 |
| 3412224020 | 5600 | Vnútrobloky | 2 854,57 |
| 1019345353 | 1111 | MOPS refundácia | 40,00 |
| 1019345361 | 1111 | Projekt Orbisféra | 30,00 |
| 1019345396 | 1111 | Prevody IF | 276,95 |
| 1019345046 | 1111 | Bežný účet | 105 591,59 |
| 1829060157 | 0200 | Hmotná núdza | 101,07 |
| 2181120456 | 0200 | MK SR | 2 525,56 |
| 3412224004 | 5600 | Ministerstvo financií | 94,22 |
| 1019345273 | 1111 | Parkovné - platba kartou | 5 774,86 |
| 2494038154 | 0200 | TSP a KC | 96 350,46 |
| 1019345118 | 1111 | Zábezpeky VO | 10 066,38 |
| 3412225007 | 5600 | Asistenti MPC | 26 780,71 |
| 1019345281 | 1111 | Dotácie Min.hospodárstva | 45 876,31 |
| 1019345070 | 1111 | Fond opráv ŠFRB | 142 242,12 |
| 1957184453 | 0200 | Potravinový účet | 2 179,35 |
| 5075448662 | 0900 | Bežný účet | 144 338,33 |
| 1019345425 | 1111 | Parkovné - parkovacie karty | 870,00 |
| 1019345388 | 1111 | Zlepš.pristupu vzdel. ZŠ Haina | 7 694,56 |
| 1019345476 | 1111 | NMP č.47 | 40,00 |
| 1019345409 | 1111 | Exekúcie | 9 196,38 |
| 1019345441 | 1111 | MOPS záloha | 11 656,22 |
| 1019345548 | 1111 | Radnica otvorená komunitám | 116,14 |
| 1019345564 | 1111 | Efekt.ver.správa-zálohový účet | 52,32 |
| 5172719620 | 0900 | Prír. klenoty pohraničia | 73,58 |
| 5181044477 | 0900 | SPORObusiness - dotácie | 159,11 |
| 5181671534 | 0900 | Zlepš.kľúč.kompet. ZŠ Kluberta | 412,82 |
| 1019345038 | 1111 | Sporiaci účet | 16,82 |
| 1019345003 | 1111 | Podnikateľský účet | 9 500,25 |
| 5171032245 | 0900 | Podnikateľský účet | 32 874,41 |
| Spolu bežné účty | | | 826 510,84 |

2. Zadlženost' mesta

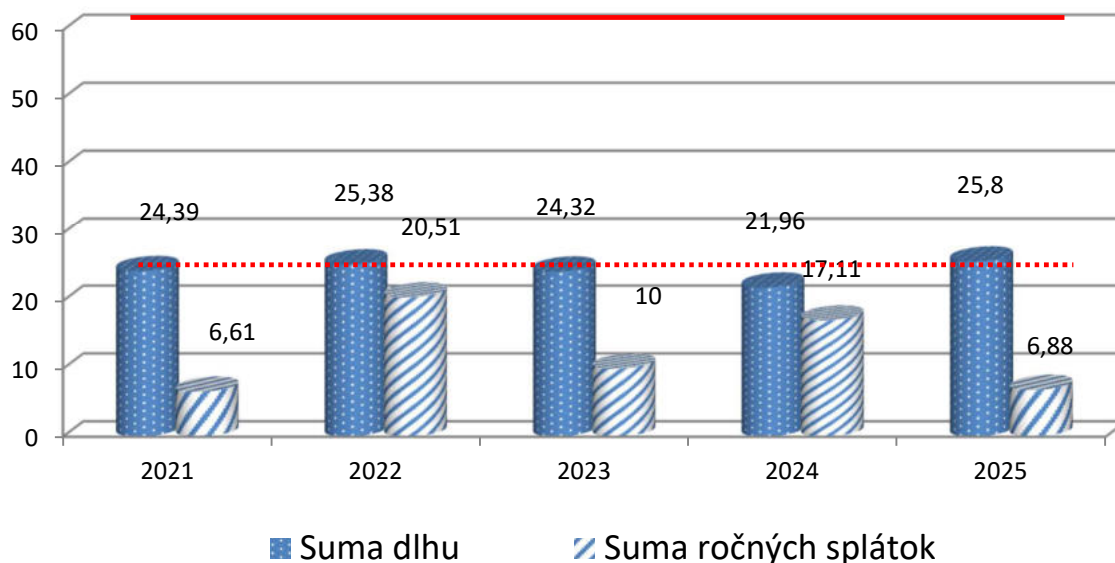
Obec môže na plnenie svojich úloh prijať návratné zdroje financovania, len ak:

- celková suma dlhu obce alebo vyššieho územného celku neprekročí **60 %** skutočných bežných príjmov predchádzajúceho rozpočtového roka
- suma ročných splátok návratných zdrojov financovania vrátane úhrady výnosov neprekročí **25 %** skutočných bežných príjmov predchádzajúceho rozpočtového roka.

Tabuľka 3 Suma dlhu a suma ročných splátok

| Ukazovateľ | 2021 | 2022 | 2023 | 2024 | 2025 |
|---------------------------------|--------------|--------------|--------------|--------------|--------------|
| Bežné príjmy | 14 215 260 | 15 098 744 | 17 534 991 | 17 441 666 | 18 145 378 |
| Vlastné príjmy | 10 680 191 | 10 720 945 | 10 795 302 | 10 458 793 | 9 245 543 |
| Výška úverov | 3317875 | 3608284 | 3 671 461 | 3 850 379 | 4 499 558 |
| Splátky úroku | 55 266 | 55 711 | 177 510 | 209 683 | 175 534 |
| Splátky úveru | 597 134 | 2 860 030 | 894 796 | 1 636 935 | 544 227 |
| Celková suma dlhu (%) | 24,39 | 25,38 | 24,32 | 21,96 | 25,80 |
| Suma ročných splátok (%) | 6,61 | 20,51 | 10 | 17,11 | 6,88 |

Graf 1 Vývoj sumy dlhu a sumy ročných splátok



— maximálna suma dlhu

..... maximálna suma ročných splátok

3 Príjmy rozpočtu

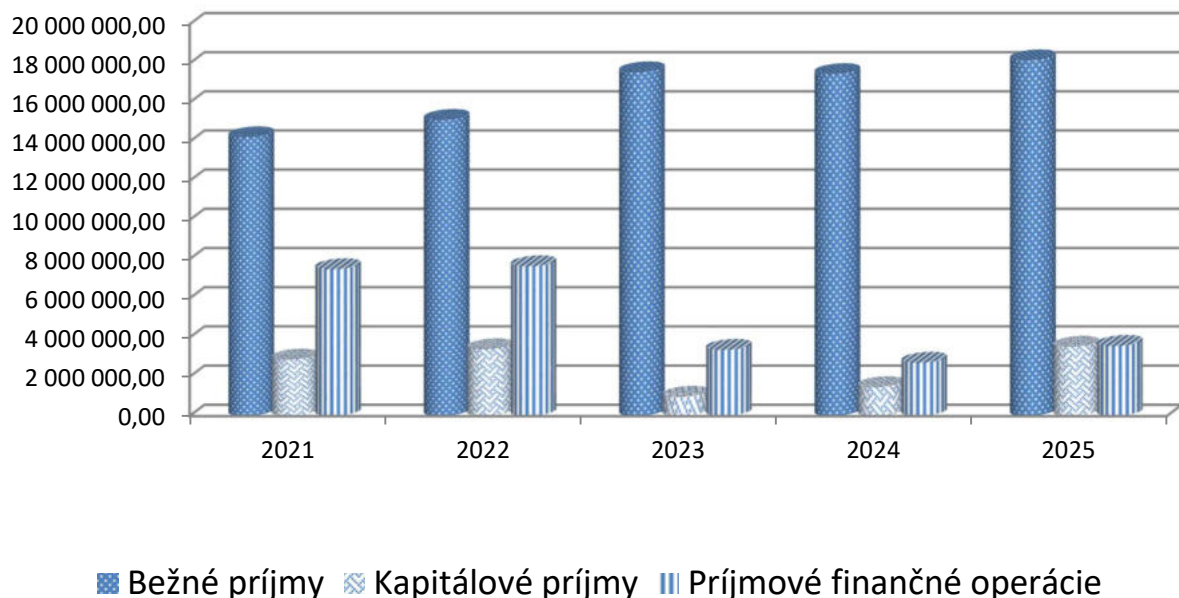
Tabuľka 4 Príjmy mesta

| Ukazovateľ | 2021 | 2022 | 2023 | 2024 | 2025 |
|----------------------------|----------------------|----------------------|----------------------|----------------------|----------------------|
| Bežné príjmy | 14 215 260,54 | 15 098 744,33 | 17 534 990,72 | 17 441 665,92 | 18 145 378,33 |
| Kapitálové príjmy | 2 862 309,50 | 3 393 484,54 | 967 514,34 | 1 455 646,56 | 3 521 835,26 |
| Príjmové finančné operácie | 7 475 946,97 | 7 627 753,13 | 3 362 549,95 | 2 706 921,38 | 3 563 786,65 |
| Príjmy spolu | 24 553 517,01 | 26 119 982,00 | 21 865 055,01 | 21 604 233,86 | 25 231 000,24 |

Mesto Levoča v zmysle Zákona č. 583/2004 Z.z. o rozpočtových pravidlách územnej samosprávy a o zmene a doplnení niektorých zákonov, vnútorne člení príjmy rozpočtu na:

- bežné,
- kapitálové,
- príjmové finančné operácie.

Graf 2 Vývoj príjmov mesta



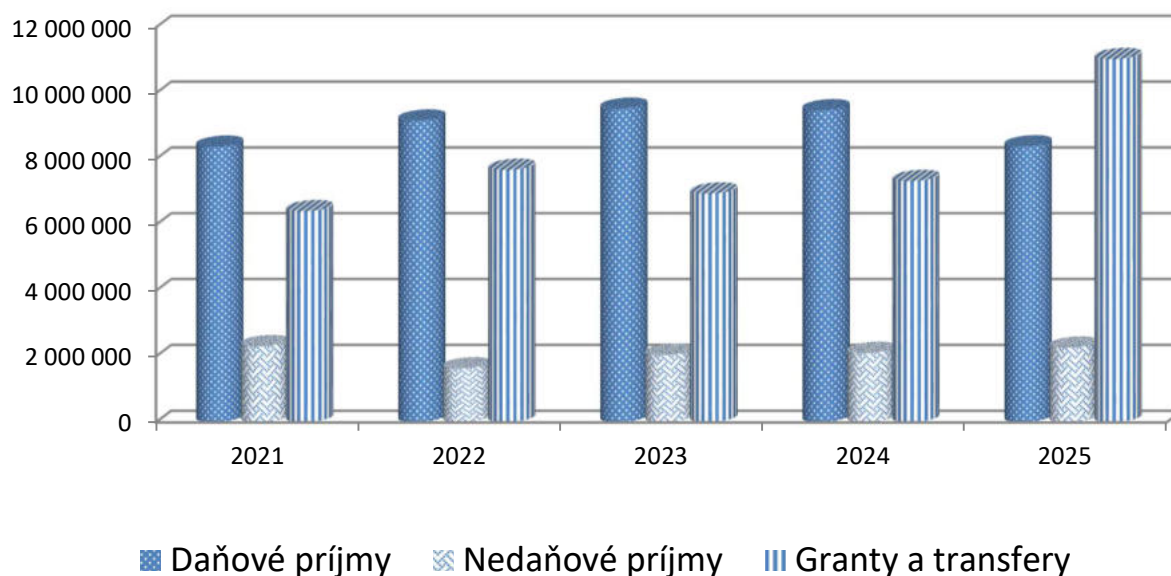
Schválený rozpočet Mesta Levoča stanovil na rok 2025 celkovú výšku bežných a kapitálových príjmov v objeme 21 866 761 Eur. Úpravami v priebehu rozpočtového obdobia bola príjmová časť upravená na 24 911 994 Eur. V roku 2025 boli príjmy Mesta naplnené na 86,98%, čo predstavuje čiastku 21 667 213,59 Eur. Nízke plnenie príjmov je spôsobené nízkym plnením kapitálových príjmov z grantov a transferov.

Štruktúru príjmov mesta definuje tabuľka č. 5.

Tabuľka 5 Štruktúra príjmov

| Kateg. | Položka | 2021 | 2022 | 2023 | 2024 | 2025 |
|----------------------|---|----------------------|----------------------|----------------------|----------------------|----------------------|
| 100 | Daňové príjmy | 8 366 279,70 | 9 161 330,97 | 9 519 656,50 | 9 473 000,75 | 8 377 672,02 |
| 110 | Dane z príj., ziskov kapitálového majetku | 7 229 624,83 | 7 838 338,20 | 8 115 095,23 | 7 923 145,58 | 6 587 744,17 |
| 120 | Dane z majetku | 579 640,49 | 721 952,46 | 772 070,66 | 867 273,20 | 924 582,71 |
| 130 | Domáce dane na tovary a služby | 557 014,38 | 601 040,31 | 632 490,61 | 682 581,97 | 865 345,14 |
| 200 | Nedaňové príjmy | 2 302 998,84 | 1 633 115,87 | 2 038 915,79 | 2 098 817,18 | 2 257 301,70 |
| 210 | Príjmy z podnikania a vlastníctva majetku | 532 496,97 | 560 824,78 | 564 331,74 | 685 042,81 | 587 179,46 |
| 220 | Administratívne poplatky a iné | 755 581,21 | 967 280,77 | 1 169 437,90 | 1 188 419,96 | 1 225 726,75 |
| 230 | Kapitálové príjmy | 989 473,64 | 85 846,54 | 181 230,00 | 122 497,52 | 384 568,00 |
| 240 | Úroky z tuzemských úverov | 0,00 | 580,00 | 3 650,13 | 12 654,80 | 2 118,53 |
| 290 | Iné nedaňové príjmy | 25 447,02 | 18 583,78 | 120 266,02 | 90 202,09 | 57 708,96 |
| 300 | Granty a transfery | 6 408 291,50 | 7 663 784,98 | 6 943 932,77 | 7 325 494,55 | 11 032 239,87 |
| 310 | Tuzemské bežné granty a transfery | 4 535 455,64 | 4 356 146,98 | 6 157 648,43 | 5 992 345,51 | 7 894 972,61 |
| 320 | Tuzemské kapitálové granty a transfery | 1 872 835,86 | 1 788 943,50 | 780 090,56 | 1 333 149,04 | 3 137 267,26 |
| 330 | Zahraničné granty | | 151 869,5 | 6193,78 | 0 | |
| Príjmy celkom | | 17 077 570,04 | 18 458 231,82 | 18 502 505,06 | 18 897 312,48 | 21 667 213,59 |

Graf 3 Štruktúra príjmov



3.1 Bežné príjmy

3.1.1 Daňové príjmy

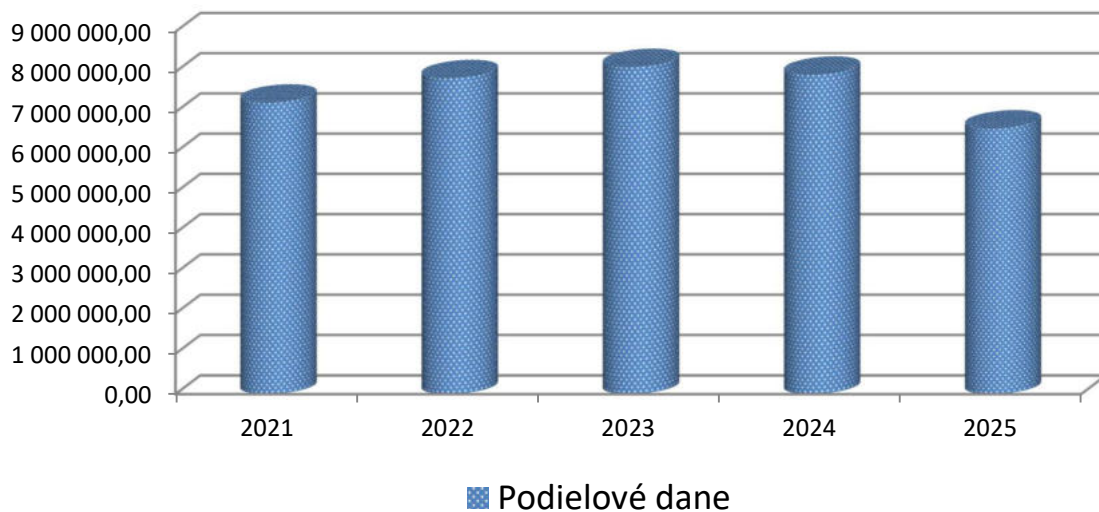
Výnos dane z príjmov poukázaný územnej samospráve

Príjmy z podielu na daniach z príjmov fyzických osôb sú za rok 2025 na úrovni 6 587 744,17 Eur. V porovnaní s rokom 2024 je to pokles o 1 335 401,41 eur. Podielové dane tvoria najvýznamnejšiu zložku vlastných príjmov mesta a to 36,31 % z celkových bežných príjmov.

Tabuľka 6 Podielové dane

| Názov | 2021 | 2022 | 2023 | 2024 | 2025 |
|----------------|--------------|--------------|--------------|--------------|--------------|
| Podielové dane | 7 229 624,83 | 7 838 338,20 | 8 115 095,23 | 7 923 145,58 | 6 587 744,17 |

Graf 4 Vývoj podielových daní



Dane z majetku

Daň z nehnuteľností sa delí na daň

- z pozemkov
- zo stavieb
- z bytov a nebytových priestorov v bytovom dome

Tabuľka 7 Daň z nehnuteľnosti

| Daň z nehnuteľnosti | | rok | | | | |
|--|----------------------|------------|------------|------------|------------|------------|
| | | 2021 | 2022 | 2023 | 2024 | 2025 |
| Z pozemkov | predpis | 174 028,93 | 177 625,97 | 200317,89 | 279 663,59 | 280 943,05 |
| | skutočnosť | 155 500,95 | 221 848,05 | 195669,33 | 273782,2 | 292 707,83 |
| Zo stavieb | predpis | 408 160,37 | 406 036,16 | 515 988,36 | 535 840,44 | 535 423,68 |
| | skutočnosť | 378 358,31 | 453 759,85 | 509205,28 | 513 604,11 | 547 467,75 |
| Z bytov a nebytových priestorov v bytovom dome | predpis | 45 954,51 | 45 861,02 | 68 086,86 | 81 872,60 | 82 766,29 |
| | skutočnosť | 45 788,23 | 46 344,56 | 67 196,05 | 79886,89 | 84 407,13 |
| SPOLU | predpis | 628 143,81 | 629 523,15 | 784 393,11 | 897 376,63 | 899 133,02 |
| | skutočnosť | 579 647,49 | 721 952,46 | 772 070,66 | 867 273,20 | 924 582,71 |
| | % skutočnosť/predpis | 92,28 | 114,68 | 98,43 | 96,65 | 102,83 |

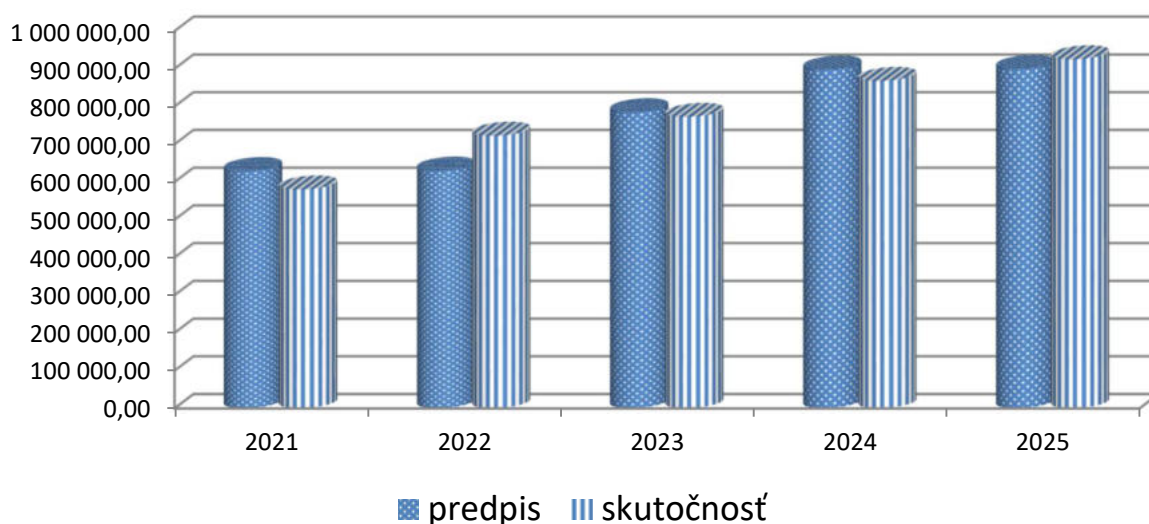
Daň z nehnuteľnosti na rok 2025 bola vyrubená vo výške 924 582,71eur, z toho u fyzických osôb vo výške 463108,56 eur a u právnických osôb vo výške 439 608,94eur.

V roku 2025 bola uhradená daň vo výške 813 391,45 eur. Pokuty boli vyrubené vo výške 715,00 eur, uhradené bolo 622,00 eur. Sankčné úroky boli uhradené vo výške 358,80 eur.

Za staré roky bola vyrubená daň vo výške 11 344,47 eur. Uhradená daň za staré roky bola 110 249,02 eur. Celková pohľadávka na dani z nehnuteľnosti k 31.12.2025 je vo výške 219 497,03 eur.

Vo vymáhaní pohľadávok postupujeme podľa zákona SNR č. 563/2009 Z. z. o správe daní (daňový poriadok) a o zmene a doplnení niektorých zákonov v znení neskorších predpisov a cez ustanovenie osobitného príjemcu pomoci v hmotnej núdzi..

Graf 5 Daň z nehnuteľnosti



Domáce dane na tovary a služby za komunálne odpady a drobné stavebné odpady

K 31.12.2025 bol vyrubенý poplatok za komunálne odpady a drobné stavebné odpady za rok 2025 pre fyzické osoby (FO) vo výške 589.982,27 eur, pre osoby bez trvalého pobytu (BTP) vo výške 22.306,30 eur a pre právnické osoby a fyzické osoby podnikateľov (PO) vo výške 249.002,40 eur. Celkom bol vyrubенý poplatok vo výške 861.290,97 eur.

K 31.12.2025 bol uhradený poplatok za komunálne odpady a drobné stavebné odpady FO, BTP, PO vo výške 811.300,07 eur, z toho 79.332,94 eur za roky 2002 – 2024 a 732.276,47 eur za rok 2025, úrok z omeškania vo výške 293,80 eur a pokuta vo výške 59,32 eur.

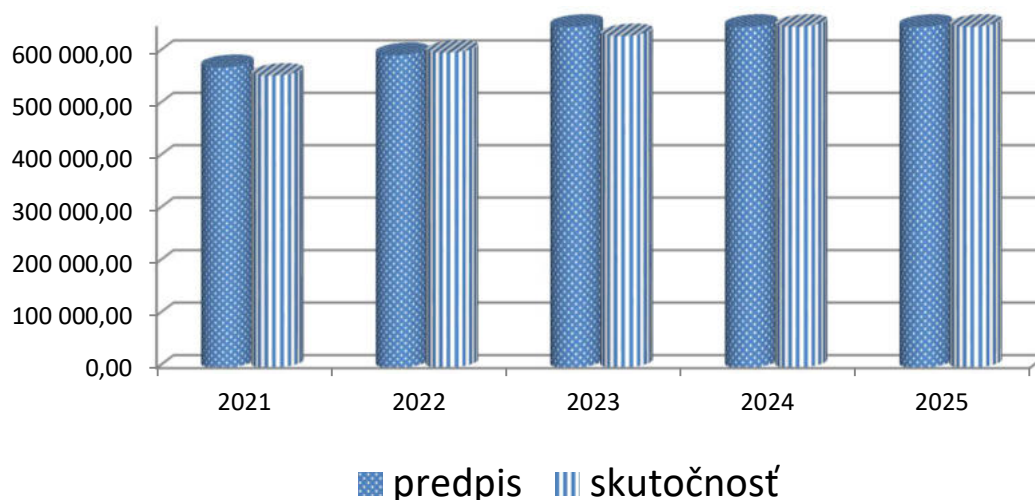
Celkové nedoplatky za komunálne odpady a drobné stavebné odpady k 31.12.2025 boli pre FO v celkovej výške 446 618,96 eur, BTP v celkovej výške 3.738,57 eur a PO vo výške 6 298,15 eur.

Vo vymáhaní pohľadávok postupujeme podľa zákona SNR č. 563/2009 Z. z. o správe daní (daňový poriadok) a o zmene a doplnení niektorých zákonov v znení neskorších predpisov a cez ustanovenie osobitného príjemcu pomoci v hmotnej núdzi.

Tabuľka 8 Domáce dane na tovary a služby za komunálne odpady a drobné stavebné odpady

| Domáce dane na tovary a služby | | rok | | | | |
|--|-----------------------------|-------------------|-------------------|-------------------|-------------------|-------------------|
| | | 2021 | 2022 | 2023 | 2024 | 2025 |
| Za psa | predpis | 12 172,78 | 12 066,82 | 12 846,50 | 12 071,20 | 11 615,79 |
| | skutočnosť | 13 048,94 | 12 229,68 | 12 613,25 | 12 437,53 | 11 420,67 |
| Za užívanie verejného priestranstva | predpis | 11 507,52 | 5 405,94 | 18 140,07 | 16 143,72 | 16 985,94 |
| | skutočnosť | 11 213,12 | 6 262,94 | 17 745,66 | 13 331,53 | 18 830,74 |
| Za ubytovanie | predpis | 6 981,00 | 9 876,00 | 19 009,00 | 19 280,00 | 21 616,00 |
| | skutočnosť | 6 597,00 | 9 691,00 | 18 270,00 | 19 676,00 | 21 247,00 |
| Za nevýherné hracie prístroje | predpis | 332 | 332 | 400 | 400 | 400 |
| | skutočnosť | 332 | 332 | 400 | 400 | 400 |
| Za predajné automaty | predpis | 1 694,16 | 1 155,81 | 1 126,66 | 2 059,99 | 2 116,66 |
| | skutočnosť | 1 094,16 | 1 155,81 | 1 126,66 | 2 059,99 | 2 116,66 |
| Za komunálne odpady a drobné stavebné odpady | predpis | 540 449,40 | 567 411,21 | 616 034,36 | 651 802,14 | 861 369,47 |
| | skutočnosť | 524 348,66 | 570 962,88 | 582 040,04 | 634 676,92 | 811 330,07 |
| SPOLU | predpis | 573 136,86 | 596 247,78 | 667 556,59 | 701 757,05 | 914 103,86 |
| | skutočnosť | 556 633,88 | 600 634,31 | 632 195,61 | 682 581,97 | 865 345,14 |
| | % skutočnosť/predpis | 97,12 | 100,74 | 94,7 | 97,27 | 94,67 |

Graf 6 Domáce dane na tovary a služby



Daňové pohľadávky

Vymáhanie daňových nedoplatkov – miestne dane a miestny poplatok za komunálny odpad a drobné stavebné odpady sa realizuje podľa ust. § 90 zákona č. 563/2009 Z.z. o správe daní a o zmene a doplnení niektorých zákonov v znení neskorších predpisov.

Vymáhanie daňových nedoplatkov – exekučné konanie začína na podklade **Výkazu nedoplatkov**.

Správca dane vykonáva zisťovanie:

- stavu finančných prostriedkov na bankových účtoch

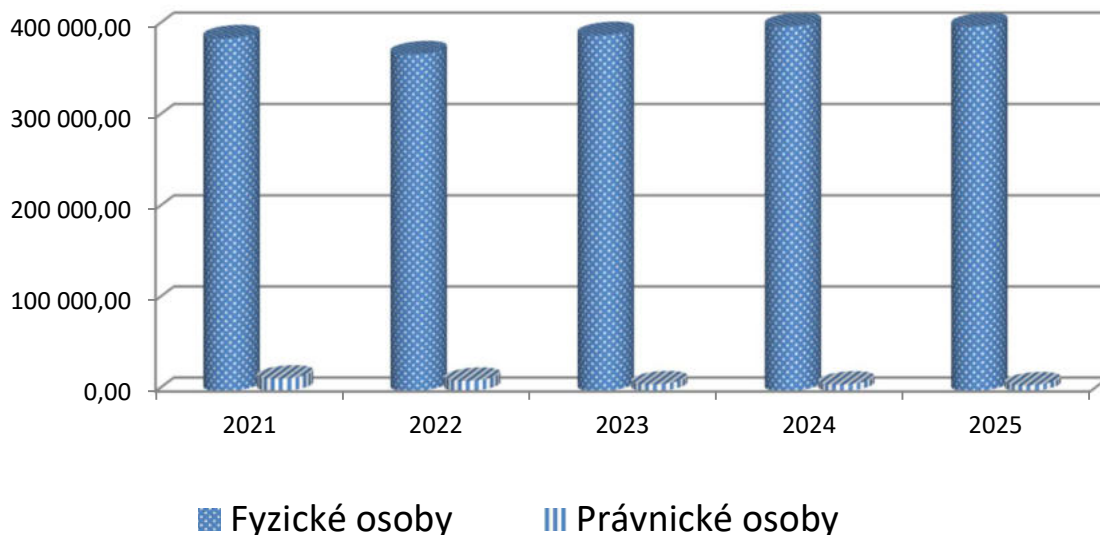
- súčinnosť so Sociálnou poisťovňou o tom, či daňovník poberá mzdu, podporu v nezamestnanosti, dôchodok
- súčinnosť s policajným zborom o tom, či je daňovník držiteľ vodičského preukazu
- či je vlastníkom nehnuteľnosti, ktorou je možné zabezpečiť daňový nedoplatok
- či je daňovník poberateľom dávky v hmotnej núdzi (zaradenie medzi poberateľa dávky ako osobitného príjemcu)

Následne sa pokračuje vydaním rozhodnutia o začatí daňového exekučného konania, dlžníkom sa zasiela daňová exekučná výzva. V prípade, že daňovník neuhradí svoj daňový záväzok ani po daňovej exekučnej výzve, mesto Levoča pokračuje v daňovom exekučnom konaní vydaním daňového exekučného príkazu. Na základe daňového exekučného príkazu dochádza k plneniu výkonu rozhodnutia (prevod finančných prostriedkov z banky, vykonanie zrážok zo mzdy a iných príjmov, zadržaniu vodičského preukazu).

Tabuľka 9 Vývoj pohľadávok za komunálny odpad

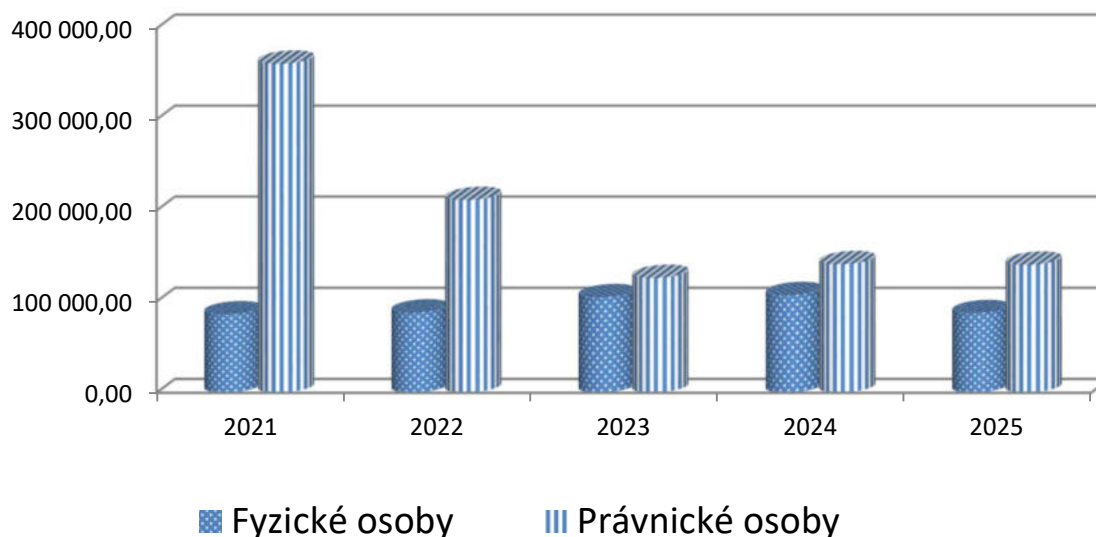
| | 2021 | 2022 | 2023 | 2024 | 2025 |
|---|-------------------|-------------------|-------------------|-------------------|-------------------|
| komunálne odpady a drobné stavebné odpady – fyzické osoby | 386 867,73 | 369 343,76 | 390 293,52 | 407 988,83 | 446 618,96 |
| komunálne odpady a drobné stavebné odpady – právnické osoby | 13 670,10 | 11 250,73 | 7 439,43 | 7 135,92 | 6 298,15 |
| počet neplatičov - FO | 1 941 | 1 876 | 2 121 | 2 059 | 1 981 |
| pohľadávka spolu | 400 537,83 | 380 594,49 | 397 732,95 | 415 124,75 | 452 917,11 |

Graf 7 Vývoj pohľadávok za komunálny odpad



Tabuľka 10 Vývoj pohľadávok za daň z nehnuteľnosti

| | 2021 | 2022 | 2023 | 2024 | 2025 |
|---------------------------------------|-------------------|-------------------|-------------------|-------------------|-------------------|
| Daň z nehnuteľnosti – fyzické osoby | 85 670,48 | 87 615,98 | 104 430,68 | 106 709,95 | 86 910,47 |
| Daň z nehnuteľnosti – právnické osoby | 360 941,95 | 211 159,11 | 125 598,27 | 140 686,47 | 140 038,02 |
| Počet neplatičov - FO | 635 | 626 | 721 | 627 | 549 |
| Spolu | 446 612,43 | 298 775,09 | 230 028,95 | 247 396,42 | 226 948,49 |

Graf 8 Vývoj pohľadávok za daň z nehnuteľnosti

3.1.2 Nedaňové príjmy

Kategória obsahuje také príjmy, ktoré vznikajú z vlastníctva majetku a z podnikania. Môžu mať podobu napr. dividend, odvodov zostávajúceho zisku, úhrad za vydobyté nerasty, nájomného z prenajatých pozemkov. Táto kategória nezahŕňa príjmy pochádzajúce z predaja majetku alebo zo splácania hodnoty majetku alebo pôžičky.

Pri vyjadrení príjmov z majetku obcí sa rozpočtujú tieto príjmy v dvoch skupinách :

- 1) príjmy z podnikania s obecným majetkom, ktoré sú tvorené :
 - príjmami z obchodných spoločností s majetkovou účasťou obce,
 - príjmami z príspevkových organizácií, ak vykonávajú podnikateľskú činnosť,
 - dividendami
- 2) príjmy z vlastníctva sú tvorené :
 - príjmami z úhrad za vydobyté nerasty,
 - príjmami z prenajatých pozemkov,
 - príjmami z prenajatých budov, priestorov a objektov,
 - príjmami z prenajatých strojov, prístrojov a zariadení,

- príjmami z úhrad za využívanie liečivých minerálnych vôd.

Tabuľka 11 Prehľad vývoja príjmov z podnikania a vlastníctva majetku

| Druh príjmu z podnikania a vlastníctva majetku | rok | | | | |
|--|------------------|------------------|------------------|-------------------|-------------------|
| | 2021 | 2022 | 2023 | 2024 | 2025 |
| Odvody zo zisku, dividendy | 11 873,47 | 16 244,90 | 16 244,90 | 13 000,00 | 19 244,90 |
| Prenajaté pozemky a budovy – FO | 21 756,42 | 14 328,14 | 22 684,25 | 17 279,44 | 17 536,31 |
| Prenajaté pozemky a budovy - PO | 176 432,81 | 83 167,50 | 101 878,53 | 226 550,93 | 91 624,53 |
| Prenájom nehnuteľností - HPZ | 95 546,52 | 156 307,41 | 97 969,26 | 100 460,93 | 101 662,54 |
| Prenájom bytov a nebytových priestorov | 87 659,64 | 80 981,60 | 124 786,72 | 42 561,06 | 84 806,75 |
| Prenájom sociálnych bytov (ŠFRB) | 139 228,11 | 209 795,23 | 200 768,08 | 285 190,45 | 272 304,43 |
| SPOLU | 532496,97 | 560824,78 | 564331,74 | 685 042,81 | 587 179,46 |

Administratívne a iné poplatky

- **správne poplatky** vyberané podľa zákona č. 145/1995 Z.z. o správnych poplatkoch v znení neskorších predpisov vo výške 35 159,60 eur
- **pokuty, penále, sankcie a vecné bremená** celkom vo výške 22 329,31 eur, z toho blokové pokuty uložené Mestskou políciou Levoča vo výške 16 580 eur, ostatné pokuty uložené za priestupky, zmluvné pokuty, za porušenie predpisov stavebného zákona, v oblasti odpadového hospodárstva, penále za oneskorené úhrady a náhrady trov exekučného konania a pod.

Tabuľka 12 Porovnanie správnych poplatkov - roky 2021 až 2025

| Druh správneho poplatku/rok | 2021 | 2022 | 2023 | 2024 | 2025 |
|---------------------------------|-----------------|-----------------|-----------------|-------------------|-------------------|
| Matričné poplatky | 4 420,50 | 5 056,88 | 4 976,50 | 6 059,63 | 7 430,43 |
| Správne poplatky - mestský úrad | 9 949,28 | 13 629,12 | 10 239,47 | 11 491,40 | 11 049,23 |
| Stavebný úrad | 13 513,50 | 15 639,00 | 13 078,50 | 14 801,00 | 32 873,00 |
| Životné prostredie | 587,50 | 320,00 | 360,00 | 392,00 | 280 |
| Obce – územné konanie | 4 432,83 | | 1 716,24 | 1 449,10 | 2 286,60 |
| Poplatok za rybársky lístok | 818,00 | 872,50 | 925,00 | 844,50 | 1000 |
| Príjem za kolky (byty, nebyty) | 347,48 | 204,00 | 64,63 | 143,02 | 30,22 |
| Parkovné | 39 692,02 | 47 857,89 | 54 093,10 | 70 202,00 | 84 039,43 |
| SPOLU | 73761,11 | 83579,39 | 85453,44 | 105 382,65 | 138 988,91 |

3.1.3 Granty a transfery

Granty sú dobrovoľné príspevky na bežné, za ktoré ich darca alebo sponzor nezískava žiadnu protihodnotu - ani prospech, ani službu alebo tovar ako odplatu.

Bežné tuzemské transfery v rámci verejnej správy predstavujú príjmy zo štátneho rozpočtu, rozpočtu vyššieho územného celku, štátnych fondov alebo z rozpočtov obcí. Najvyššiu položku tvoria transfery na prenesený výkon štátnej správy.

Prostredníctvom inštitútu osobitného príjemcu vyplátilo mesto Levoča čiastku vo výške 153 922,46 eur, pričom mestu bola vyplatená za túto súčinnosť suma 14 809,74 eur. Na činnosť chránenej dielne bola mestu určená suma 57 592,07 eur, na aktivačnú činnosť bol vyplatený transfer vo výške 11 698,19 eur.

3.2 Kapitálové príjmy

Kapitálové príjmy tvoria príjmy z predaja hnutel'ného a nehnuteľného majetku zakúpeného z kapitálových výdavkov. Pôda, ťažobné práva, práva na rybolov, v poľovníctve právo na odstrel, iné koncesie a prepožičania vo vzťahu k pôde, patentom, autorským právam, obchodným značkám. Napríklad z predaja nadobudnutých dlhopisov, vrátane úrokov, výnosy z cenných papierov (s výnimkou akcií) aj v prípade ak, napr. obecný úrad zdedil dlhopis, ktorý mu Fond národného majetku SR vyplatil.

3.2.1 Nedaňové

Tvoria ich príjmy z predaja kapitálových aktív. Mesto v roku 2025 predalo majetok v celkovej výške 384 568 Eur.

3.2.2 Granty a transfery

Mesto v roku 2025 získalo kapitálové transfery v celkovej sume 3 137 267,26 Eur. Na obnovu historických pamiatok v roku 2025 nebola mestu poskytnutá žiadna dotácia.

3.3 Príjmové finančné operácie

Príjmové finančné operácie sú v roku 2025 tvorené:

- Dlhodobými úvermi vo výške 1 074 938,60 eur
- Krátkodobými úvermi 767 038,66 eur
- Prevodom z investičného fondu 250 972,97 eur
- Prevodom z rezervného fondu 0,00 eur
- Prevodom z fondu nevyčerpaných dotácií 491 062,19 eur

Fondové účty Mesta Levoča za obdobie 1.1.2025 - 31.12.2025**Sociálny fond**

| | |
|----------------------------|-------------|
| Počiatkový stav k 1.1.2025 | 16 159,32 € |
| Príjem: | |
| povinný prídel | 30 958,49 € |
| splatenie pôžičky | 3 122,00 € |
| príjem na poplatky | 80,00 € |
| spolu príjmy | 34 160,49 € |
| Výdaj: | |
| príspevok na stravovanie | 26 762,00 € |
| regenerácia pracovnej sily | 812,00 € |
| poskytnuté pôžičky | 4 000,00 € |
| jubilejné odmeny | |
| vianočné | 1 594,55 € |
| spolu výdavky | 33 168,55 € |
| Konečný stav k 31.12.2025 | 17 151,26 € |

Fond nevyčerp. Dotácií

| | |
|------------------------------|--------------|
| Počiatkový stav k 1.1.2025 | 498 510,79 € |
| prevod nevyčerpaných dotácií | 462 409,61 € |
| spolu príjmy | 462 409,61 € |
| použitie kapit.výd.mesta,RO | 365 328,19 € |
| spolu výdavky | 365 328,19 € |
| Konečný stav k 31.12.2025 | 595 592,21 € |

Fond opráv

| | |
|----------------------------|------------|
| Počiatkový stav k 1.1.2025 | 1 972,29 € |
| príjem spolu | |
| výdaj spolu | 0,00 € |
| Konečný stav k 31.12.2025 | 1 972,29 € |

Rezervný fond

| | |
|----------------------------|--------------|
| Počiatkový stav k 1.1.2025 | 205 854,06 € |
| Záverečný účet | 25 000,00 € |
| pôžička | 88 550,50 € |
| spolu príjmy | 113 550,50 € |
| Výdaj: | |
| | 88 550,50 |
| vrátka pôžičky | € |
| | 88 550,50 |
| spolu výdavky | € |
| Konečný stav k 31.12.2025 | 230 854,06 € |

Depozit

| | |
|----------------------------|-------------|
| Počiatkový stav k 1.1.2025 | 0,00 € |
| Príjem: | |
| prevody depozit mzdy | 14897,34 |
| spolu príjmy | 14897,34 |
| Výdaj: | |
| prevody depozit mzdy | |
| spolu výdavky | 0,00 € |
| Konečný stav k 31.12.2025 | 14 897,34 € |

Fond rozvoja bývania

| | |
|----------------------------|----------|
| Počiatkový stav k 1.1.2025 | 699,06 € |
| spolu príjmy | - € |
| spolu výdavky | - € |
| Konečný stav k 31.12.2025 | 699,06 € |

Investičný fond

| | |
|----------------------------|--------------|
| Počiatkový stav k 1.1.2025 | 228 955,80 € |
| vrátka pôžičky | 14 319,01 € |
| Záverečný účet | 179 133,63 € |
| spolu príjmy | 193 452,64 € |
| Výdaj: | |
| Mesto kapit. a bež. výd. | 250 972,97 € |
| pôžička | 14319,01 |
| spolu výdavky | 265 291,98 € |
| Konečný stav k 31.12.2025 | 157 116,46 € |

Použitie investičného fondu

| Účel | suma (eur) |
|--|-------------------|
| Projektová dokumentácia | 43 165,00 |
| kamera | 1 931,32 |
| server | 5 380,00 |
| Petang | 998,80 |
| Príspevok pre TS | 16 070,00 |
| rek. soc. zariadení - mestské divadlo Levoča | 37 176,05 |
| ZŠ G. Haina - umývačka riadu | 2 411,00 |
| ZŠ G. Haina - smažiacia panvica | 7 669,80 |
| Dopravné značenie- Technické služby | 8 800,00 |
| Splátky istín dlhodobých úverov | 118 441,00 |
| Spolu | 242 042,97 |

Použitie dlhodobého úveru

| Účel | suma (eur) |
|--|---------------------|
| Geopriestorové registre | 8 100,00 |
| Projektová dokumentácia | 45 117,90 |
| VO a kamerový systém - sídl. Pod Vincou | 12 676,81 |
| Dom meštiansky na NMP č.47 - obnova objektu | 276 672,33 |
| Revitalizácia amfiteátra v Levoči | 20 983,96 |
| Ihrisko pre každého - sídl. Pod vinicou | 47 296,42 |
| Mobiliár cykloturistickej trasy | 6 703,38 |
| Projektová dokumentácia | 45 220,00 |
| Dom meštiansky na NMP č.47 - obnova objektu | 506 205,48 |
| Revitalizácia amfiteátra v Levoči | 23 985,86 |
| Odstránenie hav. stavu parkanového múru | 32 463,37 |
| Výstavba bytových domov - ŠFRB | 40 260,50 |
| Rekonštrukcia multifunkčného ihriska ZŠ G. Haina | 9 252,59 |
| Spolu | 1 074 938,60 |

4. Výdavky rozpočtu

Mesto v roku 2025 plánovalo celkové bežné a kapitálové výdavky v objeme 27 296 721 Eur, avšak rozpočtovými opatreniami sa tento objem zvýšil na 21 591 826,56 Eur. Čerpanie predstavuje čiastku 30 292 945 Eur, čo je 71,28% plnenie rozpočtu.

Tabuľka 13 Výdavky podľa funkčnej klasifikácie

| COFOG | Názov | 2022 | 2023 | 2024 | 2024 | 2025 |
|-----------------------|----------------------------------|----------------------|----------------------|----------------------|----------------------|----------------------|
| 01 | Všeobecné verejné služby | 1 635 646,41 | 1 767 957,51 | 2 465 431,27 | 2 309 469,60 | 2 186 119,52 |
| 02 | Obrana | 4 | 1947,39 | 20,4 | 1116,75 | 37,00 |
| 03 | Verejný poriadok a bezpečnosť | 292 942,39 | 281 881,90 | 337 670,04 | 441 323,93 | 532 285,04 |
| 04 | Ekonomická oblasť | 2 491 346,95 | 1 340 420,12 | 1 991 704,54 | 1 334 870,30 | 1 115 296,27 |
| 05 | Ochrana životného prostredia | 701 718,10 | 731 678,78 | 777 985,11 | 798 508,75 | 782 298,67 |
| 06 | Bývanie a občianska vybavenosť | 5 348 023,88 | 3 858 883,55 | 2 832 186,90 | 2 147 433,02 | 4 731 480,30 |
| 07 | Zdravotníctvo | 21778,81 | 1065 | 0,00 | 0,00 | 0,00 |
| 08 | Rekreácia, kultúra a náboženstvo | 807 480,79 | 1 011 662,02 | 1 338 507,37 | 1 212 559,86 | 1 113 644,30 |
| 09 | Vzdelávanie | 7 473 869,32 | 8 566 445,57 | 9 232 167,41 | 9 680 915,37 | 9 924 859,01 |
| 10 | Sociálne zabezpečenie | 839 411,17 | 1 016 704,10 | 1 343 657,29 | 1 191 855,30 | 1 205 806,45 |
| Výdavky celkom | | 19 612 221,82 | 18 578 645,94 | 20 319 330,33 | 19 118 052,88 | 21 591 826,56 |

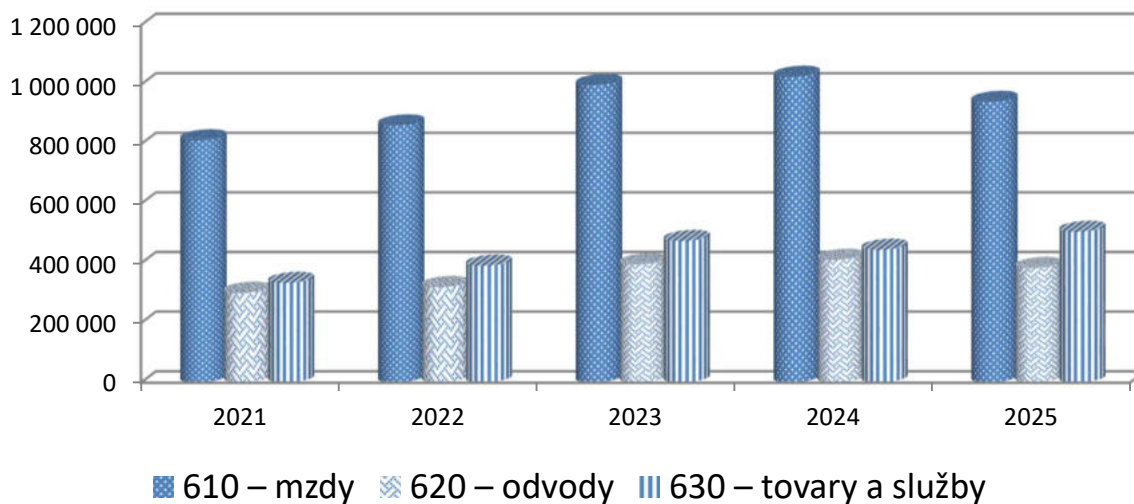
Najvyšší objem výdavkov predstavujú výdavky na školstvo. Jedná sa výdavky na originálne a prenesené kompetencie na úseku školstva.

4.1 Bežné výdavky

Tabuľka 14 Výdavky mestského úradu

| Položka | 2021 | 2022 | 2023 | 2024 | 2025 |
|-----------------------|---------------------|---------------------|---------------------|---------------------|---------------------|
| 610 – mzdy | 812 528,57 | 862 285,50 | 998 488,39 | 1 026 019,73 | 941 719,12 |
| 620 – odvody | 300 798,60 | 320 080,63 | 395 954,32 | 411 548,43 | 384 059,91 |
| 630 – tovary a služby | 334 108,08 | 391 516,30 | 474 506,11 | 445 034,06 | 505 438,14 |
| Spolu | 1 447 435,25 | 1 573 882,43 | 1 868 948,82 | 1 882 602,22 | 1 831 217,17 |

Graf 9 Vývoj bežných výdavkov mestského úradu



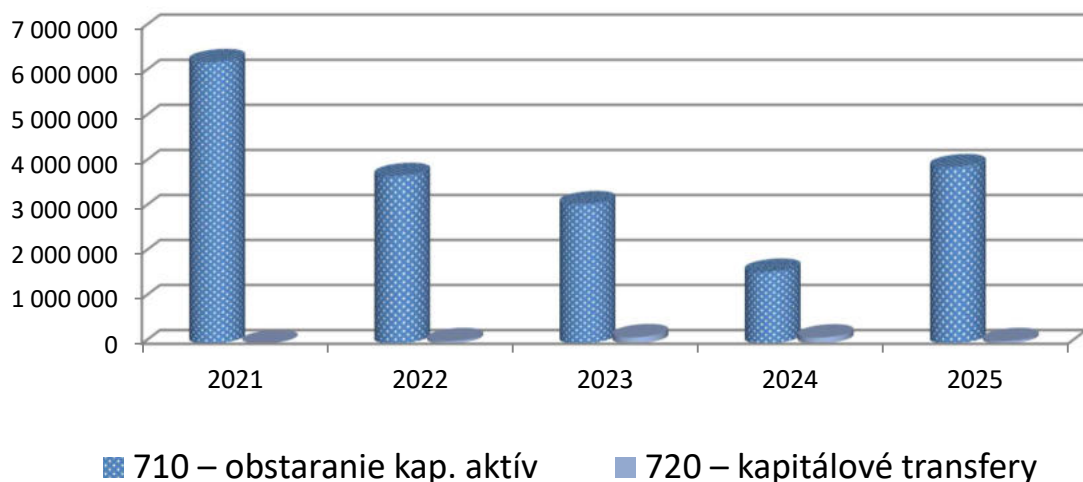
4.2 Kapitálové výdavky

Podiel krytia schodku kapitálového rozpočtu prebytkom bežného rozpočtu je stále na mimoriadne nízkej úrovni. Schopnosť investovať do majetku z vlastných zdrojov je takmer nulová. Za rok 2025 je to iba 2 541 eur. Na krytie schodku kapitálového rozpočtu boli teda použité hlavne príjmové finančné operácie, ktorých časť tvorili dlhodobé a krátkodobé úvery. Celkové kapitálové výdavky za rok 2025 predstavujú čiastku 3 966 061,70 eur.

Tabuľka 15 Kapitálové výdavky

| Položka | 2021 | 2022 | 2023 | 2024 | 2025 |
|-----------------------------|-----------|-----------|-----------|-----------|-----------|
| 710 – obstaranie kap. aktív | 6 243 476 | 3 717 930 | 3 093 511 | 1 592 023 | 3 912 816 |
| 720 – kapitálové transfery | 4 702 | 52 820 | 138 042 | 132 622 | 53 246 |

Graf 10 Vývoj kapitálových výdavkov



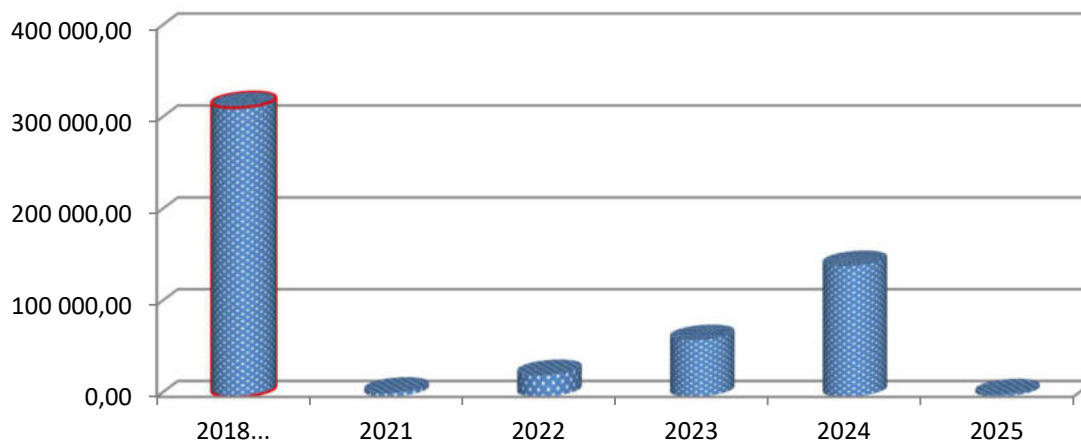
Tabuľka 16 Zdroje krytia kapitálových výdavkov

| Zdroj | 2023 | | 2024 | | 2025 | |
|-------------------|---------------------|------------------------------------|---------------------|------------------------------------|---------------------|------------------------------------|
| | suma | podiel na celkových kap. výdavkoch | suma | podiel na celkových kap. výdavkoch | suma | podiel na celkových kap. výdavkoch |
| Prebytok BR | 61 593,39 | 1,91% | 142 272,35 | 8,25% | 2 541,37 | 0,06% |
| Kapitálové príjmy | 95 725,78 | 2,96% | 7 001,00 | 0,41% | 10 701,32 | 0,27% |
| Úver | 1 020 543,00 | 31,58% | 551 910,80 | 32,00% | 1 074 938,60 | 27,10% |
| Fondové účty | 490 698,61 | 15,18% | 38 735,16 | 2,25% | 114 801,97 | 2,89% |
| Granty, transfery | 1 562 991,96 | 48,37% | 984 725,74 | 57,10% | 2 763 078,44 | 69,67% |
| SPOLU | 3 231 552,74 | 100,00% | 1 724 645,05 | 100,00% | 3 966 061,70 | 100,00% |

Tabuľka 17 Výška kapitálových výdavkov krytá prebytkom bežného rozpočtu

| | 2018... | 2021 | 2022 | 2023 | 2024 | 2025 |
|-------------|------------|----------|-----------|-----------|------------|----------|
| Prebytok BR | 314 830,71 | 4 296,30 | 23 486,91 | 61 593,39 | 142 272,35 | 2 541,37 |

Graf 11 Schopnosť mesta investovať do majetku z vlastných zdrojov (prebytku bežného rozpočtu)



4.3 Výdavkové finančné operácie

Výdavkové finančné operácie sú v roku 2025 tvorené splátkami istín dlhodobých a krátkodobých úverov. V roku 2025 mesto nerealizovalo žiaden vklad do základného imania obchodných spoločností s majetkovou účasťou mesta.

Tabuľka 18 Prehľad úverov

| Úver | Celková výška úveru | Výška splátky | Zostatok k 31.12.2025 |
|------------------------------|----------------------|---------------------|-----------------------|
| ŠFRB -Žel. riadok | 196 342,03 | 8 470,45 | 70 196,19 |
| ŠFRB - Sídl. Západ | 830 578,24 | 28 057,85 | 380 374,71 |
| ŠFRB - Sídl. Rozvoj | 830 578,24 | 28 057,86 | 380 373,72 |
| ŠFRB – Potočná 38 | 874 370,00 | 19 709,29 | 663 963,10 |
| ŠFRB - BD 2x24 b.j. | 1 948 220,00 | 48 705,48 | 1 692 516,23 |
| ŠFRB - TV BD 2x24 b.j. | 104 030,00 | 4 917,65 | 78 778,83 |
| Úver SLSP kratk.798/CC/24 | 53 064,53 | 53064,53 | 0,00 |
| Úver Unicredit 22/CORP/2024 | 600 000,00 | 600 000,00 | 0 |
| Úver SLSP 473/CC/22 | 1 317 958,71 | 109 836,00 | 988450,71 |
| Úver SLSP 472/CC/22 | 595 050,00 | 49 596,00 | 446262 |
| Úver Unicredit 202/CORP/2022 | 2 102 000,00 | 184 116,00 | 1549652 |
| Úver SLSP 1271/CC/25 | 657 387,80 | 0,00 | 657387,8 |
| Úver SLSP 600/CC/24 | 912 750,27 | 62 760,00 | 857805,27 |
| Úver Unicredit 269/CORP/2025 | 503 420,18 | 0,00 | 503420,18 |
| Úver SLSP 795/CC/24 | 1 166 343,63 | 1 166 343,63 | 0 |
| SPOLU | 12 692 093,63 | 2 363 634,74 | 8 269 180,74 |

Záver

Výsledkom rozpočtového hospodárenia bežného a kapitálového rozpočtu mesta za rok 2025 je prebytok vo výške 75 387,03 Eur, pričom prebytok bežného rozpočtu je vo výške 519 613,47 Eur a schodok kapitálového rozpočtu je vo výške 444 226,44 Eur. Kapitálové výdavky smerovali výhradne do zhodnotenia majetku mesta a boli kryté najmä príjmami z grantov a transferov a príjmovými finančnými operáciami.

Celkový zostatok finančných prostriedkov za rok 2025 po započítaní finančných operácií a po úpravách predstavuje **488 970,77** Eur, čo je výrazný nárast oproti predchádzajúcemu roku. Značnú časť z tejto sumy však tvorí príjem z predaja majetku a to konkrétne 373 866,68 eur. Z prebytku bežného rozpočtu to je len 57 737,47 eur.

Dlhodobým problémom však stále ostáva nízky objem vlastných príjmov mesta (daňových aj nedaňových), ktoré by mestu umožňovali vytvárať vyšší prebytok bežného rozpočtu a znížili by tak aj veľmi silnú závislosť mesta na príjmoch z podielových daní. Táto skutočnosť sa môže veľmi negatívne prejaviť pri stagnácii, alebo poklese týchto príjmov.

Príloha č.1

| P.č. | Druh pohľadávky | k 31.12.2021 | k 31.12.2022 | k 31.12.2023 | k 31.12.2024 | k 31.12.2025 | Rozdiel stĺp.g - stĺp.f |
|--------------|---------------------------------------|---------------------|---------------------|---------------------|---------------------|---------------------|-------------------------------|
| a | b | c | d | e | f | g | h |
| 1. | Neuhradené faktúry | 34 037,82 | 23 797,43 | 36 035,18 | 35 974,90 | 32 097,17 | -3 877,73 |
| | Ostatní odberatelia | 6 000,00 | 6 000,00 | 6 000,00 | 11 000,00 | 6 000,00 | -5 000,00 |
| | Podnikateľské faktúry | 0,00 | 0,00 | 13 199,31 | 8 000,00 | 5 500,00 | -2 500,00 |
| | Pohľadávky z prefakturácie | 28 037,82 | 17 797,43 | 16 835,87 | 16 974,90 | 20 597,17 | 3 622,27 |
| 2. | Nájomné | 441 673,51 | 437 241,54 | 464 319,72 | 458 875,15 | 465 995,34 | 7 120,19 |
| | Nájomné FO | 3 302,63 | 5 004,38 | 4 427,85 | 5 366,25 | 3 148,26 | -2 217,99 |
| | Nájomné PO | 9,69 | 60,21 | 61,51 | 7 736,64 | 3 935,33 | -3 801,31 |
| | Nájomné PO - HPZ | 41 499,60 | 6 648,60 | 722,40 | 722,40 | 722,40 | 0,00 |
| | Sankčný úrok nájomné FO | 0,00 | 0,00 | 71,83 | 71,83 | 187,87 | 116,04 |
| | Nájomné z kúpnych zmlúv | 17,28 | 17,28 | 0,00 | 1 387,28 | 0,00 | -1 387,28 |
| | Byty | 306 118,09 | 319 025,67 | 316 848,62 | 313 870,04 | 297 394,44 | -16 475,60 |
| | Nebytové priestory | 13 799,10 | 16 824,90 | 16 324,47 | 14 455,09 | 13 864,77 | -590,32 |
| | Pohľadávka byty, nebytové priestory | 76 727,07 | 89 592,60 | 125 863,04 | 115 254,12 | 146 741,38 | 31 487,26 |
| | Pokuty, penále byt. nebyt | 200,05 | 67,90 | 0,00 | 11,50 | 0,89 | -10,61 |
| 3. | Miestne dane a poplatky | 872 641,21 | 698 490,60 | 647 151,99 | 684 237,58 | 698 479,16 | 14 241,58 |
| | Z predaja alk. a tab. výrobkov | 328,48 | 328,48 | 328,48 | 328,48 | 0,00 | -328,48 |
| | Reklama PO | 23,70 | 23,70 | 23,70 | 23,70 | 0,00 | -23,70 |
| | Daň za psa | 1 071,85 | 1 266,20 | 1 554,71 | 1 196,97 | 1 402,38 | 205,41 |
| | Sankčné úroky, pokuty - daň za psa | 10,00 | 0,00 | 0,00 | 0,00 | 0,00 | 0,00 |
| | Poplatok za znečistenie ovzdušia | 1 323,00 | 327,00 | 41,00 | 0,00 | 158,24 | 158,24 |
| | Záber VP | 7 919,07 | 7 557,58 | 8 090,49 | 10 902,68 | 6 999,08 | -3 903,60 |
| | Sankčné úroky, pokuty - záber VP | 176,40 | 157,70 | 0,00 | 5,00 | 0,00 | -5,00 |
| | Nevýherné hracie automaty | 399,16 | 399,16 | 399,16 | 399,16 | 399,16 | 0,00 |
| | Predajné automaty | 0,00 | 0,00 | 0,00 | 0,00 | 8,33 | 8,33 |
| | Komunálny odpad FO | 386 867,73 | 369 343,76 | 390 293,52 | 407 988,83 | 446 618,96 | 38 630,13 |
| | Komunálny odpad PO | 13 670,10 | 11 250,73 | 7 439,43 | 7 135,92 | 6 298,15 | -837,77 |
| | Kom. odpad drobný stavebný odpad | 3 229,94 | 1 287,99 | 1 885,86 | 2 702,02 | 3 836,27 | 1 134,25 |
| | Sankčné úroky TKO PO | 290,52 | 378,77 | 90,57 | 77,57 | 77,57 | 0,00 |
| | Sankčné úroky TKO FO | 7 251,28 | 4 906,49 | 3 907,66 | 3 560,77 | 3 249,29 | -311,48 |
| | Daň za ubytovanie | 378,50 | 189,00 | 746,00 | 350,00 | 653,00 | 303,00 |
| | Daň z nehnuteľnosti FO | 85 670,48 | 87 615,98 | 104 430,68 | 106 709,95 | 86 910,47 | -19 799,48 |
| | Daň z nehnuteľnosti PO | 360 941,95 | 211 159,11 | 125 598,27 | 140 686,47 | 140 038,02 | -648,45 |
| | Sankčný úrok - daň z nehnuteľnosti FO | 1 998,38 | 1 425,91 | 1 329,43 | 1 272,03 | 878,53 | -393,50 |
| | Sankčný úrok - daň z nehnuteľnosti PO | 240,94 | 178,30 | 178,30 | 178,30 | 178,30 | 0,00 |
| | Pokuty daň z nehnuteľnosti FO | 197,03 | 202,03 | 357,03 | 297,03 | 395,03 | 98,00 |
| | Pokuty komunálny odpad FO, PO | 652,70 | 492,71 | 457,70 | 422,70 | 378,38 | -44,32 |
| 4. | Ostatné | 65 974,21 | 103 633,93 | 147 296,37 | 99 217,06 | 83 178,28 | -16 038,78 |
| | Podľadávky z refakturácie Steffe | 11 334,16 | 12 645,98 | 26 133,85 | 15 912,65 | 20 852,01 | 4 939,36 |
| | Parkovné A - SMS, automaty | 1 703,30 | 3 174,70 | 3 470,60 | 4 546,30 | 5 037,70 | 491,40 |
| | Iné pohľadávky - SIPO | 5 380,66 | 8 946,01 | 9 366,01 | 11 374,77 | 11 778,50 | 403,73 |
| | Pohľadávka - dedičské konanie | 0,00 | 0,00 | 763,10 | 0,00 | 200,00 | 200,00 |
| | Fin. zábezpeka Slovaft | 497,91 | 497,91 | 497,91 | 497,91 | 497,91 | 0,00 |
| | Fin. zábezpeka Slov. pošta | 1 305,97 | 1 305,97 | 1 305,97 | 1 305,97 | 1 305,97 | 0,00 |
| | Iné pohľadávky | 2 079,20 | 18 848,88 | 3 727,80 | 365,00 | 20,50 | -344,50 |
| | Prenájom plochy Limka | 0,00 | 0,00 | 0,00 | 307,56 | 85,26 | -222,30 |
| | Stravné jasle | 400,00 | 1 000,00 | 0,00 | 0,00 | 0,00 | 0,00 |
| | Stravné jedáleň, donášková služba | -82,30 | 36,00 | 40,90 | 13,80 | 96,20 | 82,40 |
| | Ostatné pohľadávky - dobropisy | 249,79 | 27 239,15 | 61 072,26 | 27 469,62 | 0,00 | -27 469,62 |
| | Za blokové pokuty | 2 085,00 | 2 295,00 | 1 500,00 | 1 740,00 | 1 840,00 | 100,00 |
| | Platby za opatrovateľskú službu | 3 847,15 | 4 514,35 | 4 117,80 | 4 817,80 | 6 373,00 | 1 555,20 |
| | Priestupky OŠSVa Z | 608,80 | 608,80 | 0,00 | 0,00 | 0,00 | 0,00 |
| | Iné pohľadávky - NsP | 816,00 | 816,00 | 0,00 | 0,00 | 0,00 | 0,00 |
| | Pohľadávky detské jasle | 0,00 | 0,00 | 0,00 | 725,00 | 1 680,00 | 955,00 |
| | Satel - uznanie dlhu | 438,58 | 438,58 | 438,58 | 438,58 | 438,58 | 0,00 |
| | Pohonné hmoty | 343,41 | 231,30 | 329,81 | 399,08 | 426,62 | 27,54 |
| | Pohľadávka IK (reg.pokladňa) | 545,50 | 371,80 | 0,00 | 0,00 | 0,00 | 0,00 |
| | Stavebné povolenia (obce) | 793,74 | 105,48 | 107,24 | 0,00 | 411,25 | 411,25 |
| | Pokuty IČ,Úp a ZP, SÚ | 2 000,00 | 0,00 | 6 500,00 | 6 500,00 | 3 250,00 | -3 250,00 |
| | Bežný transfer TS nepoužitý | 0,00 | 0,00 | 0,00 | 0,00 | 7 055,54 | 7 055,54 |
| | Transfer MHD - SAD | 0,00 | 0,00 | 0,00 | 0,00 | 3 266,22 | 3 266,22 |
| | Pokuty MsÚ | 1 479,98 | 1 500,00 | 1 500,00 | 1 500,00 | 0,00 | -1 500,00 |
| | Pohľadávky za kúpne zmluvy, | 21 916,08 | 10 826,74 | 18 193,26 | 13 071,74 | 10 331,74 | -2 740,00 |
| | Finančná náhrada - výrub drevin, | 8 231,28 | 8 231,28 | 8 231,28 | 8 231,28 | 8 231,28 | 0,00 |
| SPOLU | | 1 414 326,75 | 1 263 163,50 | 1 294 803,26 | 1 278 304,69 | 1 279 749,95 | 1 445,26 |

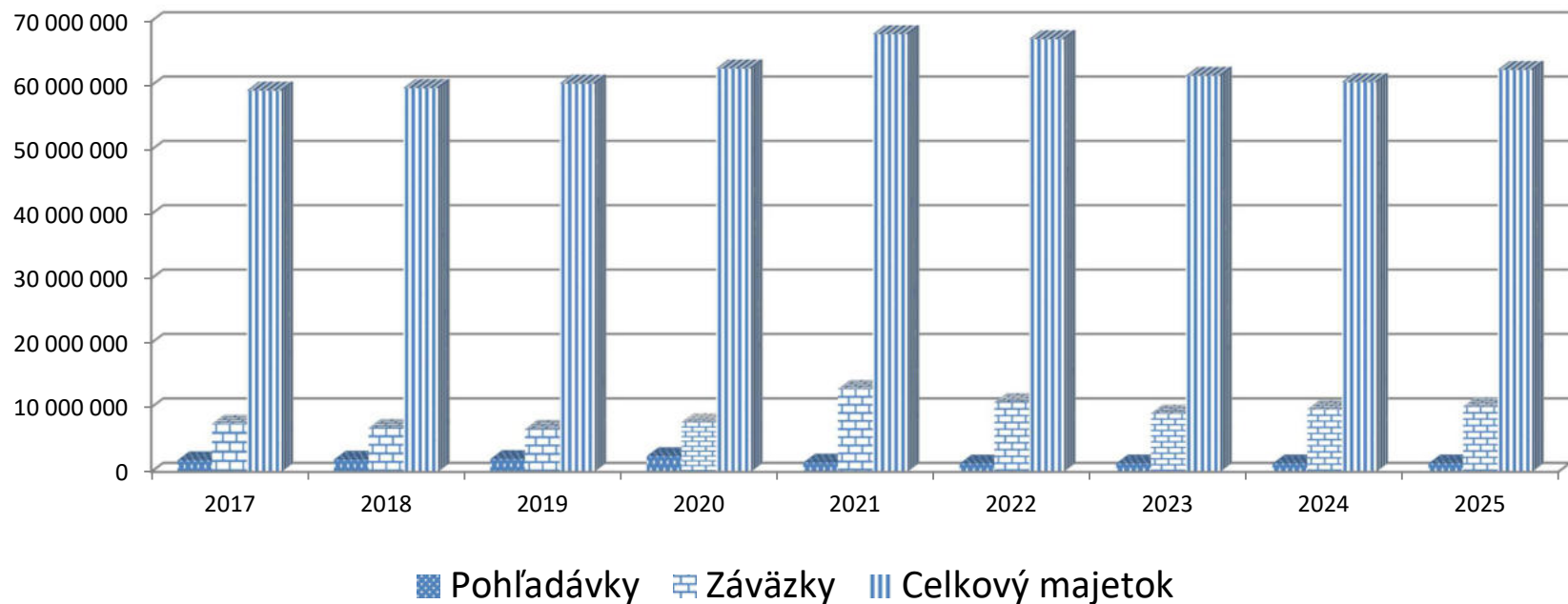
| Účet | Druh záväzkov | k 31.12.2024 | k 31.12.2025 | Rozdiel stlp. (d) - stlp.(c) |
|--------------|---|---------------------|----------------------|---------------------------------|
| a | b | d | d | e |
| 1. | Neuhradené faktúry | 353 146,97 | 439 723,91 | 86 576,94 |
| 321 | Dodávatelia kapitálové faktúry | 177 431,31 | 251 472,99 | 74 041,68 |
| 321 | Dodávatelia bežné faktúry | 59 410,66 | 68 788,76 | 9 378,10 |
| | | | | 0,00 |
| 323 | Krátkodobé rezervy | 116 305,00 | 119 462,16 | 3 157,16 |
| 326 | Nevyfakturované dodávky | 0,00 | 0,00 | 0,00 |
| 2. | Mzdy | 316 377,08 | 277 032,12 | -39 344,96 |
| 331 | Zamestnanci | 184 902,15 | 159 349,35 | -25 552,80 |
| 336 | Zúčtov. s orgánmi sociál. zabezp. | 106 255,89 | 98 336,55 | -7 919,34 |
| 342 | Ostatné priame dane | 24 446,06 | 18 120,64 | -6 325,42 |
| 379 | Zrážky zo mzdy | 772,98 | 1 225,58 | 452,60 |
| 3. | Iné záväzky | 428 620,67 | 452 440,27 | 23 819,60 |
| 324 | Prijaté preddavky | 256 506,98 | 281 399,59 | 24 892,61 |
| 341 | Daň z príjmov | 0,00 | 0,00 | 0,00 |
| 345 | Ostatné dane a poplatky | 0,00 | 0,00 | 0,00 |
| 379 | Ostatné záväzky | 17 598,82 | 14 344,15 | -3 254,67 |
| 479 | Iné záväzky - zábezpeky byty | 136 442,64 | 137 835,37 | 1 392,73 |
| 479 | Iné záväzky - zábezpeka Helske | 6,00 | 6,00 | 0,00 |
| 325 | Ostatné záväzky | 18 066,23 | 18 855,16 | 788,93 |
| 4. | Úvery a návratné finančné výpomoci | 8 030 407,68 | 8 269 180,74 | 238 773,06 |
| 231 | Krátk. úver 798/CC/24 | 53 064,53 | 0,00 | -53 064,53 |
| 479 | ŠFRB- Žel. Riadok | 78 666,64 | 70 196,19 | -8 470,45 |
| 479 | ŠFRB- Sídl. Západ | 408 431,58 | 380 373,72 | -28 057,86 |
| 479 | ŠFRB- Sídl. Rozvoj | 408 432,56 | 380 374,71 | -28 057,85 |
| 479 | ŠFRB- Potočná | 683 672,39 | 663 963,10 | -19 709,29 |
| 479 | ŠFRB - Bytový dom | 1 741 221,71 | 1 692 516,23 | -48 705,48 |
| 479 | ŠFRB - Bytový dom -technická vybavenoť | 83 696,48 | 78 778,83 | -4 917,65 |
| 461 | Úver SLSP č. 795/CC/24 | 722 843,24 | 0,00 | -722 843,24 |
| 461 | Úver SLSP č. 600/CC/24 | 522 465,84 | 857 805,27 | 335 339,43 |
| 461 | Úver SLSP č. 1271/CC/25 | 0,00 | 657 387,80 | 657 387,80 |
| 461 | Úver Unicredit 202/CORP/2022 | 1 733 768,00 | 1 549 652,00 | -184 116,00 |
| 461 | Úver SLSP 472/CC/22 | 495 858,00 | 446 262,00 | -49 596,00 |
| 461 | Úver SLSP 473/CC/22 | 1 098 286,71 | 988 450,71 | -109 836,00 |
| 461 | Úver Unicredit 269/CORP/2025 | 0,00 | 503 420,18 | 503 420,18 |
| 5. | Zúčtovania, transféry | 585 817,44 | 692 269,10 | 106 451,66 |
| 372 | Transfery a ostat. zúčtov. so subj. mimo v.s. | 7 874,42 | 0,00 | -7 874,42 |
| 357 | Zúčtov. medzi subj. verej. správy | 562 742,13 | 676 461,78 | 113 719,65 |
| 472 | Záväzky zo sociál. fondu | 15 200,89 | 15 807,32 | 606,43 |
| Spolu | | 9 714 369,84 | 10 130 646,14 | 416 276,30 |

Príloha č.3

Tabuľka 13 Pohľadávky, záväzky a celkový majetok mesta

| Položka | Hodnota v Eur | | | | | | | | |
|------------------------|---------------|---------------|---------------|---------------|---------------|---------------|---------------|---------------|---------------|
| | 2017 | 2018 | 2019 | 2020 | 2021 | 2022 | 2023 | 2024 | 2025 |
| Pohľadávky | 1769615,41 | 1 872 111,10 | 1 966 642,13 | 2 418 852,06 | 1 414 326,75 | 1 263 163,50 | 1 294 803,26 | 1 278 304,69 | 1 279 749,95 |
| Záväzky | 7464006,33 | 6 805 478,83 | 6 636 341,94 | 7 703 445,80 | 12 872 563,91 | 10 797 974,78 | 9 054 379,63 | 9 714 369,84 | 10 130 646,14 |
| Celkový majetok | 59 227 079,38 | 59 594 262,62 | 60 314 989,13 | 62 649 342,57 | 67 978 397,20 | 67 212 762,77 | 61 507 490,20 | 60 520 308,41 | 62 429 220,39 |

Graf 10 Vývoj pohľadávok, záväzkov a majetku mesta



Informácia o tzv. PPP projektoch alebo obdobných projektoch

Mesto Levoča uzatvorilo dňa 6.10.2015 so spoločnosťou STEFE THS, s.r.o. zmluvu č. 316/2015/STEFE THS/LE o koncesii na služby dodávky tepla do nehnuteľností Mesta Levoča. Predmetom koncesnej zmluvy je dodávka tepla pre objekt elokovaného pracoviska Materskej školy J. Francisciho č. 8 v Levoči, pričom koncesionár zabezpečil v budove materskej školy vykonanie prác smerujúce k zefektívneniu dodávky tepla. Koncesionár sa bude spolupodieľať na úsporách nákladov vynakladaných na dodávku tepla v období rokov 2016 - 2025.

| | |
|--|----------------|
| Cena diela podľa projektovej dokumentácie: | 110 000,00 eur |
| Úvodná splátka: | 31 200,00 eur |
| Splátka z úspor tepla za rok 2025: | 4 537,56 eur |

ZÁVEREČNÝ ÚČET MESTA LEVOČA ZA ROK 2025

1.) Údaje o plnení rozpočtu:

| | | |
|--|-----------------------|-------------------|
| A) Bežný rozpočet | - príjmy | 18 145 378,33 Eur |
| | - výdavky | 17 625 764,86 Eur |
| rozdiel – prebytok rozpočt. hospodárenia | | 519 613,47 Eur |
| <hr/> | | |
| B) Kapitálový rozpočet | - príjmy | 3 521 835,26 Eur |
| | - výdavky | 3 966 061,70 Eur |
| rozdiel – schodok rozpočt. hospodárenia | | -444 226,44 Eur |
| <hr/> | | |
| C) Sumár za bežný a kapitálový rozpočet | | |
| | - bežný rozpočet | 519 613,47 Eur |
| | - kapitálový rozpočet | -444 226,44 Eur |
| rozdiel – schodok rozpočt. hospodárenia | | 75 387,03 Eur |

Výsledkom rozpočtového hospodárenia bežného a kapitálového rozpočtu mesta za rok 2025 je schodok vo výške **75 387,03 Eur**.

| | | |
|---------------------------------------|-----------|------------------|
| D) Finančné operácie | - príjmy | 3 563 786,65 Eur |
| | - výdavky | 2 547 666,71 Eur |
| rozdiel – schodok finančných operácií | | 1 016 119,94 Eur |

E) Celkový zostatok finančných prostriedkov:

+ 826 510,84 Eur

F) Krytie schodku kapitálového rozpočtu

Schodok kapitálového rozpočtu vo výške 444 226,44 Eur, je krytý prebytkom bežného rozpočtu a príjmovými finančnými operáciami.

G) Od celkového zostatku finančných prostriedkov podľa písmena E odpočítavame dotácie neprevedené na osobitný účet mesta a nevyčerpané prostriedky peňažných fondov (§ 16 ods. 6 zákona č. 583/2004 Z. z.)

| | |
|--|-----------------------|
| Celkový zostatok finančných prostriedkov podľa písmena E | 826 510,84 eur |
| Nevyčerpané dotácie | - 80 869,88 eur |
| Podnikateľský účet | - 42 374,66 eur |
| Zostatok účtu Fondu opráv ŠFRB | - 142 242,12 eur |
| Zostatok potravinový účet | - 2 179,35 eur |
| Zostatok úverov | + 0,31 eur |
| Prebytok poplatku za komunálny odpad | -60 944,37 eur |
| Nevyčerpaný príspevok pre Technický služby | - 8 930 eur |
| Spolu | 488 970,77 eur |

2.) Bilancia aktív a pasív

AKTÍVA

| | |
|--|--------------------------|
| A/ Neobežný majetok | 34 540 503,23 eur |
| - dlhodobý nehmotný majetok | 234 212,19 eur |
| - dlhodobý hmotný majetok | 31 334 822,05 eur |
| - dlhodobý finančný majetok | 2 971 468,99 eur |
| B/ Obežný majetok | 27 857 172,42 eur |
| - zásoby | 4 416,16 eur |
| - pohľadávky | 888 152,09 eur |
| - zúčtovanie medzi subjektmi ver. správy | 24 981 767,43 eur |
| - finančný majetok | 1 982 836,74 eur |
| C/ Časové rozlíšenie | 31 544,74 eur |
| Majetok spolu | 62 429 220,39 eur |

PASÍVA

| | |
|---|--------------------------|
| A/ Vlastné zdroje krytia | 27 346 436,46 eur |
| - výsledok hospodárenia | -69 330,19 eur |
| - nevysporiad. výsledky hosp. min. rokov | 27 415 766,65 eur |
| B/ Cudzie zdroje krytia | 10 130 646,14 eur |
| - dlhodobé záväzky | 3 280 778,34 eur |
| - krátkodobé záväzky | 1 050 965,90 eur |
| - rezervy | 119 462,16 eur |
| - zúčtovanie medzi subjektmi verejnej správy | 676 461,78 eur |
| - bankové úvery a ostatné prijaté fin. výpomoci | 5 002 977,96 eur |
| C/ Časové rozlíšenie | 24 952 137,79 eur |
| Pasíva spolu | 62 429 220,39 eur |

3.) Prehľad o stave a vývoji dlhu k 31.12.2024 a poskytnutých zárukách:

| | |
|----------------------------------|-------------------|
| celková suma dlhu | 4 499 557,78 Eur |
| poskytnuté záruky | 0,00 Eur |
| bežné príjmy rok 2024 | 17 441 665,92 Eur |
| vlastné príjmy | 11449320,41Eur |
| príjmy podľa osobitného predpisu | 990 527,28 eur |
| splátka úveru | 544 226,58 Eur |
| splátka úroku | 175 533,83 Eur |
| celková suma dlhu | 25,80 % |
| suma ročných splátok | 6,88% |

Prehľad o poskytnutých zárukách podľa jednotlivých príjemcov:

- ŠFRB – pamiatkové objekty NMP č. 28, 58 a 48
- Úver VÚB - pamiatkový objekt NMP č.4

4.) Údaje o hospodárení príspevkových organizácií za rok 2025

| Činnosť | | Zariadenie | |
|-----------------------|------------------------------|-------------------|----------------------------|
| | | Technické služby | Mestské kultúrne stredisko |
| Hlavná činnosť | trieda 5 (náklady) | 3 958 589,72 | 764 362,22 |
| | trieda 6 (výnosy) | 3 945 132,53 | 744 183,57 |
| | Hosp. výsledok | -13 457,19 | -20 178,65 |
| Podnikateľská činnosť | trieda 5 (náklady) | 254 085,19 | 16 057,12 |
| | trieda 6 (výnosy) | 287 032,40 | 16 322,88 |
| | Hosp. výsledok po zd. | 25 419,44 | 265,76 |
| Spolu | trieda 5 (náklady) | 4 212 674,91 | 780 419,34 |
| | trieda 6 (výnosy) | 4 232 164,93 | 760 506,45 |
| | Hosp. výsledok | 11 962,25 | -19 912,89 |

Údaje o nákladoch a výnosoch podnikateľskej činnosti:

Mesto Levoča v roku 2025 nevykonávalo podnikateľskú činnosť.

6.) Plnenie programového rozpočtu

Plnenie programového rozpočtu

| Rozpočet - sumarizácia | | Schválený rozpočet 2025 | Upravený rozpočet 2025 | čerpanie rozpočtu k 31.12.2025 | plnenie rozpočtu % |
|------------------------|--|-------------------------|------------------------|--------------------------------|--------------------|
| Výdavky spolu: | | 27 296 721 | 30 292 945 | 21 591 826,56 | 71,28 |
| 1 | Program 1: Plánovanie, manažment a kontrola | 947 337 | 1 011 374 | 1 119 823,30 | 110,72 |
| | <i>Podprogram 1.1: Manažment</i> | 238 760 | 246 627 | 417 058,70 | 169,11 |
| | <i>Podprogram 1.2: Strategické plánovanie a projekty</i> | 103 341 | 265 567 | 196 265,06 | 73,90 |
| | <i>Podprogram 1.3: Finančný manažment mesta</i> | 563 845 | 457 789 | 447 348,36 | 97,72 |
| | <i>Podprogram 1.4: Kontrolná činnosť</i> | 41 391 | 41 391 | 59 151,18 | 142,91 |
| 2 | Program 2: Propagácia a marketing | 79 453 | 85 453 | 84 753,12 | 99,18 |
| | <i>Podprogram 2.1: Propagácia a prezentácia mesta</i> | 15 000 | 22 000 | 29 682,65 | 134,92 |
| | <i>Podprogram 2.2: Marketing mesta</i> | 0 | 0 | | 0,00 |
| | <i>Podprogram 2.3: Turistické informačné centrum</i> | 0 | 0 | 2 766,51 | 0,00 |
| | <i>Podprogram 2.4: Partnerské mestá</i> | 64 453 | 63 453 | 52 303,96 | 82,43 |
| 3 | Program 3: Interné služby | 1 559 777 | 4 147 574,00 | 1 972 536,82 | 47,56 |
| | <i>Podprogram 3.1: Činnosť volených orgánov samosprávy</i> | 71 800 | 71 800 | 111 053,17 | 154,67 |
| | <i>Podprogram 3.2: Manažment majetku mesta</i> | 111 225 | 115 575 | 153 376,42 | 132,71 |
| | <i>Podprogram 3.3: Údržba majetku</i> | 212 892 | 2 680 459 | 729 187,45 | 27,20 |
| | <i>Podprogram 3.4: Právne služby</i> | 27 000 | 27 000 | 22 161,00 | 82,08 |
| | <i>Podprogram 3.5: Informačné prostredie mesta</i> | 69 498 | 70 586 | 60 654,67 | 85,93 |
| | <i>Podprogram 3.6: Technické podpora úradu</i> | 1 067 362 | 1 182 154 | 896 104,11 | 75,80 |
| 4 | Program 4: Služby občanom | 330 436 | 375 745,00 | 365 309,78 | 97,22 |
| | <i>Podprogram 4.1: Služby občianskeho servisu</i> | 73 684 | 88 143 | 85 524,10 | 97,03 |
| | <i>Prvok 4.1.1: Evidencia obyvateľstva</i> | 22 897 | 34 956 | 33 776,78 | 96,63 |
| | <i>Prvok 4.1.2: Matrika</i> | 50 787 | 53 187 | 51 747,32 | 97,29 |

| | | | | | |
|-----------|--|------------------|----------------------|---------------------|---------------|
| | Podprogram 4.2: Občianske obrady | 9 800 | 9 800 | 4 777,98 | 48,75 |
| | Podprogram 4.3: komunikácia s občanmi | 67 261 | 67 961 | 66 289,17 | 97,54 |
| | Prvok 4.3.1: Levočský informačný mesačník (LIM) | 12 000 | 12 000 | 16 500,00 | 137,50 |
| | Prvok 4.3.2: Vysielanie mestskej televízie | 49 261 | 49 961 | 49 649,17 | 99,38 |
| | Prvok 4.3.3: Webstránka | 6 000 | 6 000 | 140,00 | 2,33 |
| | Podprogram 4.4: Mestské pohrebiská | 95 466 | 111 656 | 111 654,10 | 100,00 |
| | Podprogram 4.5: Stavebný úrad | 84 225 | 98 185 | 97 064,43 | 98,86 |
| 5 | Program 5: Bezpečnosť | 434 135 | 550 185,00 | 539 716,48 | 98,10 |
| | Podprogram 5.1: Mestská polícia | 421 203 | 537 035 | 529 866,36 | 98,67 |
| | Podprogram 5.2: Krízové riadenie | 12 932 | 13 150 | 9 850,12 | 74,91 |
| 6 | Program 6: Odpadové hospodárstvo | 731 261 | 763 238,00 | 756 162,45 | 99,07 |
| | Podprogram 6.1 Vývoz komunálneho odpadu | 591 604 | 617 221 | 605 561,15 | 98,11 |
| | Prvok 6.1.1 Zvoz odpadu | 341 640 | 367 508 | 355 848,15 | 96,83 |
| | Prvok 6.1.2 Likvidácia odpadu | 249 964 | 249 713 | 249 713,00 | 100,00 |
| | Podprogram 6.2 Separovaný zber | 134 657 | 141 017 | 149 601,30 | 106,09 |
| | Podprogram 6.3 Odpady neznámeho pôvodu | 5 000 | 5 000 | 1 000,00 | 20,00 |
| 7 | Program 7: Komunikácie | 2 944 813 | 2 693 430,00 | 444 853,82 | 16,52 |
| | Podprogram 7.1 Údržba komunikácií | 401 479 | 416 819 | 424 925,64 | 101,94 |
| | Prvok 7.1.1 Letná údržba | 221 713 | 227 708 | 225 482,60 | 99,02 |
| | Prvok 7.1.2 Zimná údržba | 176 566 | 177 111 | 177 111,00 | 100,00 |
| | Prvok 7.1.3 Dopravné značenie | 3 200 | 12 000 | 22 332,04 | 186,10 |
| | Podprogram 7.2 Výstavba, oprava a rekonštrukcia komunikácií | 2 543 334 | 2 276 611 | 19 928,18 | 0,88 |
| | Prvok 7.2.1 Výstavba, oprava a rekonštrukcia chodníkov | 593 188 | 593 094 | 19 928,18 | 3,36 |
| | Prvok 7.2.2 Výstavba, oprava a rekonštrukcia ciest | 1 950 146 | 1 683 517 | | 0,00 |
| 8 | Program 8: Doprava | 125 000 | 125 000,00 | 143 711,92 | 114,97 |
| 9 | Program 9: Vzdelávanie | 8 569 501 | 10 472 856,00 | 9 924 348,85 | 94,76 |
| | Podprogram 9.1: Materská škola | 2 089 746 | 2 092 889 | 1 994 226,75 | 95,29 |
| | Podprogram 9.2: Základné školy | 3 985 121 | 4 733 509 | 4 569 633,06 | 96,54 |
| | Podprogram 9.3: Základná umelecká škola | 1 069 794 | 1 267 725 | 1 252 725,00 | 98,82 |
| | Podprogram 9.4: Neformálne vzdelávanie | 475 924 | 562 654 | 558 654,00 | 99,29 |
| | Prvok 9.4.1: Centrá voľného času | 191 900 | 246 172 | 246 172,00 | 100,00 |
| | Prvok 9.4.2: Školské kluby | 284 024 | 316 482 | 312 482,00 | 98,74 |
| | Podprogram 9.5: Školské jedálne | 440 246 | 1 279 681 | 1 023 681,00 | 80,00 |
| | Podprogram 9.6: Stredisko služieb školám | 0 | 0 | | 0,00 |
| | Podprogram 9.7: Neštátne školské zariadenia | 440 452 | 441 547 | 441 547,00 | 100,00 |
| | Podprogram 9.8: Školský úrad | 68 218 | 94 851 | 83 882,04 | 88,44 |
| 10 | Program 10: Šport | 356 119 | 395 990,00 | 392 991,00 | 99,24 |
| | Podprogram 10.1: Centrá športových služieb | 223 649 | 246 745 | 242 811,00 | 98,41 |
| | Prvok 10.1.1 Športová hala | 107 172 | 126 821 | 122 889,40 | 96,90 |
| | Prvok 10.1.2 Zimný štadión | 60 944 | 60 944 | 60 944,00 | 100,00 |
| | Prvok 10.1.3 Futbalový a atletický štadión | 55 533 | 58 980 | 58 977,60 | 100,00 |
| | Podprogram 10.2: Dotácie na šport | 132 470 | 149 245 | 150 180,00 | 100,63 |
| 11 | Program 11: Kultúra | 410 368 | 538 922,00 | 491 359,45 | 91,17 |
| | Podprogram 11.1: Strediská kultúrnych služieb | 399 368 | 462 937 | 462 359,45 | 99,88 |
| | Prvok 11.1.1: Kultúrne služby | 211 000 | 236 260 | 235 815,40 | 99,81 |
| | Prvok 11.1.2: Mestské divadlo | 123 368 | 161 677 | 161 544,05 | 99,92 |
| | Prvok 11.1.3: Mestská knižnica | 0 | 0 | | 0,00 |
| | Prvok 11.1.4: Galéria | 0 | 0 | | 0,00 |
| | Prvok 11.1.5: Kino | 65 000 | 65 000 | 65 000,00 | 100,00 |
| | Podprogram 11.2: Celomestské kultúrne podujatia | 4 000 | 69 985 | 24 000,00 | 34,29 |
| | Prvok 11.2.1 Dni Majstra Pavla | 0 | 69 985 | 20 000,00 | 30,31 |
| | Prvok 11.2.2 Ostatné kultúrne podujatia | 4 000 | 4 000 | 4 000,00 | 100,00 |
| | Projekt 11.2.3 500. výročie | 0 | 0 | | 0,00 |
| | Podprogram 11.3: Podpora lokálnej kultúry | 7 000 | 6 000 | 5 000,00 | 83,33 |
| | Prvok 11.3.1 FS Levočan | 0 | 0 | | 0,00 |
| | Prvok 11.3.2 Ostatné subjekty | 4 000 | 3 000 | 3 000,00 | 100,00 |
| | Prvok 11.3.3 Podpora kultúrno - spoločenských aktivít | 3 000 | 3 000 | 2 000,00 | 66,67 |
| 12 | Program 12: Prostredie pre život | 5 837 725 | 3 822 085,00 | 3 603 482,52 | 94,28 |
| | Podprogram 12.1: Verejné osvetlenie | 170 138 | 172 318 | 171 669,01 | 99,62 |
| | Podprogram 12.2: Zelené zóny v meste | 240 322 | 261 672 | 255 576,40 | 97,67 |

| | | | | | |
|-----------|--|------------------|---------------------|---------------------|--------------|
| | Podprogram 12.3: Obnova pamiatkovej rezervácie | 5 298 011 | 3 250 751 | 3 038 932,09 | 93,48 |
| | Podprogram 12.4 Vodná nádrž a chata | 29 663 | 37 753 | 37 752,60 | 100,00 |
| | Podprogram 12.5 Detské ihriská | 99 591 | 99 591 | 99 552,42 | 99,96 |
| 13 | Program 13: Bývanie | 3 932 096 | 3 976 599,00 | 469 835,26 | 11,82 |
| | Podprogram 13.1: Správa a údržba bytových domov | 3 882 764 | 3 937 467 | 447 797,81 | 11,37 |
| | Podprogram 13.2: Iné služby pre bývanie | 28 624 | 28 624 | 3 064,19 | 10,70 |
| | Podprogram 13.3: Štátny fond rozvoja bývania | 20 708 | 10 508 | 18 973,26 | 180,56 |
| 14 | Program 14: Sociálne služby | 1 038 700 | 1 334 494,00 | 1 282 941,79 | 96,14 |
| | Podprogram 14.1: Manažment sociálnych služieb | 0 | 0 | | 0,00 |
| | Podprogram 14.2: Seniori v meste | 531 719 | 662 853,00 | 640 163,02 | 96,58 |
| | Prvok 14.2.1: Jedáleň pre dôchodcov | 150 422 | 197 504 | 184 341,08 | 93,34 |
| | Prvok 14.2.2: Domáca opatrovateľská starostlivosť | 381 297 | 465 349 | 455 821,94 | 97,95 |
| | Podprogram 14.3: Podpora sociálnej služby v meste | 260 195 | 306 267,00 | 289 919,73 | 94,66 |
| | Prvok 14.3.1: Komunitné centrum | 212 321 | 237 492 | 231 785,20 | 97,60 |
| | Prvok 14.3.2 Detské jasle | 40 874 | 61 775 | 51 627,42 | 83,57 |
| | Prvok 14.3.3 Denné centrum pre seniorov | 7 000 | 7 000 | 6 507,11 | 92,96 |
| | Podprogram 14.4: Sociálna pomoc mesta | 2 000 | 37 000 | 25 676,50 | 69,40 |
| | Podprogram 14.5: Hmotná núdza | 172 724 | 250 738,00 | 250 647,20 | 99,96 |
| | Prvok 14.4.1: Prídavky na deti | 3 500 | 7 080 | 7 140,00 | 100,85 |
| | Prvok 14.4.2: Stravovanie – HMNU | 35 000 | 0 | | 0,00 |
| | Prvok 14.4.3:osobitý príjemca – HMNU | 114 000 | 243 658 | 243 507,20 | 99,94 |
| | Prvok 14.4.4: Školské potreby – HMNU | 20 224 | 0 | | 0,00 |
| | Podprogram 14.6: Aktivačná činnosť | 72 062 | 77 636 | 76 535,34 | 98,58 |

7.) Prehľad poskytnutých dotácií z rozpočtu mesta za rok 2025

| Názov organizácie: | Poskytnutá suma | Šport | Kultúra | Požiar. ochr. | sociálne služby |
|---|-------------------|-------------------|-----------------|---------------|-----------------|
| Tenis club 92 Levoča | 3 500,00 | 3 500,00 | | | |
| TJ Štart Levoča | 3 500,00 | 3 500,00 | | | |
| Klub sebaobrany WING TSUNG, ESCRIMA | 6 250,00 | 6 250,00 | | | |
| CYKLO SPIŠ Levoča | 5 750,00 | 5 750,00 | | | |
| TJ Javorinka Levoča | 1 750,00 | 1 750,00 | | | |
| FK 05 Levoča | 48 605,00 | 48 605,00 | | | |
| Hádzanársky klub Slovan Levoča | 9 700,00 | 9 700,00 | | | |
| MK Slovenský orol Levoča | 17 200,00 | 17 200,00 | | | |
| KŠK Levoča pod' makať | 2 000,00 | 2 000,00 | | | |
| Hokejový klub Spiš Indians | 12 000,00 | 12 000,00 | | | |
| CK LEV Levoča | 2 500,00 | 2 500,00 | | | |
| Florbalový klub Quickball, Levoča | 32 125,00 | 32 125,00 | | | |
| Občianske združenie Levočan | 2 000,00 | | 2 000,00 | | |
| Stredná odborná škola pedagogická Levoča | 1 000,00 | | 1 000,00 | | |
| Dobrovoľný hasičský zbor - DHZ Levoča | 976,60 | | | 976,60 | |
| Slovenský červený kríž, územný spolok SNV | 300,00 | | | | 300,00 |
| OZ Spoločnosť Joga v dennom živote | 4 300,00 | 4 300,00 | | | |
| Rímskokatolícka cirkev, farnosť Levoča | 300,00 | | | | 300,00 |
| Basketbalový klub Levoča | 1 000,00 | 1 000,00 | | | |
| CELKOM: | 154 756,60 | 150 180,00 | 3 000,00 | 976,60 | 600,00 |

**NÁVRH NA VYSPORIADANIE ROZPOČTOVÉHO HOSPODÁRENIA MESTA PO
ZAPOČÍTANÍ FINANČNÝCH OPERÁCIÍ ZA ROK 2025:**

Zostatok na rozdelenie 488 970,77 Eur

Prídel do rezervného fondu 59 000,00 Eur

Investičný fond 429 970,77 Eur

NÁVRH NA VYSPORIADANIE VÝSLEDKU HOSPODÁRENIA MESTA ZA ROK 2025:

Rok 2025 strata 69 330,19 Eur

Usporiadať oproti účtu č. 428- nevysporiadaný výsledok hospodárenia minulých rokov.

Vyvesené: 13.04.2026

Zvesené:

Ing. Miroslav Vilkovský, MBA
primátor mesta