

SPRÁVA O HOSPODÁRENÍ  
MESTA LEVOČA

ZA I. POLROK 2025



MESTO LEVOČA

## Obsah:

<b>1. Rozpočtové hospodárenie mesta .....</b>	<b>4</b>
<b>2. Úverová a úroková zadlženosť .....</b>	<b>5</b>
<b>3. Príjmy rozpočtu .....</b>	<b>6</b>
3.1 Bežné príjmy .....	7
3.1.1 daňové príjmy .....	7
3.1.2 nedaňové príjmy .....	8
3.1.3 Granty a transfery .....	9
3.2 Kapitálové príjmy .....	9
3.2.1 Nedaňové .....	9
3.2.2 Granty a transfery .....	9
3.3 Príjmové finančné operácie .....	9
<b>4. Výdavky rozpočtu .....</b>	<b>9</b>
4.1 Bežné výdavky .....	10
4.2 Kapitálové výdavky .....	10
4.3 Výdavkové finančné operácie .....	10
<b>Záver .....</b>	<b>10</b>

## Prílohy:

Tabuľková časť

## Úvod

Hospodárenie mesta Levoča sa v prvom polroku 2025 riadilo Zákonom č. 583/2004 o rozpočtových pravidlách územnej samosprávy a o zmene a doplnení niektorých zákonov ako aj schváleným rozpočtom, ktorý MZ schválilo na svojom zasadnutí 10.12.2024 uznesením č. 18/13,14,15,16,17,18,19,20 následne úpravou rozpočtu zo dňa:

- 24.04.2025 uznesením č.20/25,26,27
- 22.05.2025 uznesením č.21/34,35,36
- na základe § 14 ods. 1 zákona 583/2004 Z.z. o rozpočtových pravidlách územnej samosprávy a o zmene a doplnení niektorých zákonov

## 1. Rozpočtové hospodárenie mesta

Rozpočet mesta na rok 2025 bol, po zarátaní finančných operácií, schválený ako vyrovnaný a k 30.6.2025 boli vykonané tri úpravy, po ktorých rozpočet ostal vyrovnaný. Bežný rozpočet je schválený ako prebytkový. Hospodárenie k 30.6.2025 je na bežnom rozpočte prebytkové a to vo výške **280 095,19** eur. Výška toho prebytku pokrýva splátky istín dlhodobých úverov (271 964,59) v plnej výške. Mesto teda je k 30.06.2025 schopné v plnej výške splácať istiny úverov z prebytku bežného rozpočtu. Kapitálový rozpočet je schválený ako schodkový. Schodok kapitálového rozpočtu po vykonaných zmenách je **6 579 419** eur. Celý schodok je krytý príjmovými finančnými operáciami.

Plnenie rozpočtu bežných príjmov je k 30.6.2024 na úrovni 59,26% a bežných výdavkov 58,07%.

Plnenie kapitálového rozpočtu je prebytkové **941 444,87** eur. Celkový prebytok rozpočtového hospodárenia po zarátaní finančných operácií k 30.6.2025 je **2 924 330,27** eur. Prebytok je tvorený účelovo určenými dotáciami, preklenovacím úverom a nízkym čerpaním kapitálového rozpočtu.

Tabuľka 1 Plnenie rozpočtu mesta

Kategória	Schválený rozpočet	Upravený rozpočet k 30.06.2025	Plnenie rozpočtu k 30.06.2025	% plnenia
<b>Bežný rozpočet (BR)</b>				
Bežné príjmy (BP)	15 576 334	16 320 934	9 671 133,91	59,26%
Bežné výdavky (BV)	15 153 961	16 171 187	9 391 038,72	58,07%
Bežný rozpočet (BP-BV) + prebytok, - schodok	<b>422 373</b>	<b>149 747</b>	<b>280 095,19</b>	
<b>Kapitálový rozpočet (KR)</b>				
Kapitálové príjmy (KP)	6 290 427	5 698 253	1 857 090,11	32,59%
Kapitálové výdavky (KV)	12 142 760	12 277 672	915 645,24	7,46%
Kapitálový rozpočet (KP-KV) + prebytok, - schodok	<b>-5 852 333</b>	<b>-6 579 419</b>	<b>941 444,87</b>	
<b>Rozpočet spolu</b>				
Príjem (BP+KP)	21 866 761	22 019 187	11 528 224,02	52,36%
Výdavky (BV+KV)	27 296 721	28 448 859	10 306 683,96	36,23%
Rozdiel + prebytok, - schodok	<b>-5 429 960</b>	<b>-6 429 672</b>	<b>1 221 540,06</b>	
<b>Finančné operácie</b>				
Príjmy celkom	5 970 774	7 570 486	2 051 696,60	27,10%
Výdavky celkom	540 814	1 140 814	348 906,39	30,58%
Rozdiel +, -	<b>5 429 960</b>	<b>6 429 672</b>	<b>1 702 790,21</b>	
<b>Celkový prebytok (po započítaní FO)</b>	<b>0</b>	<b>0</b>	<b>2 924 330,27</b>	

## 2. Úverová a úroková zadlženosť

Obec môže na plnenie svojich úloh prijať návratné zdroje financovania, len ak:

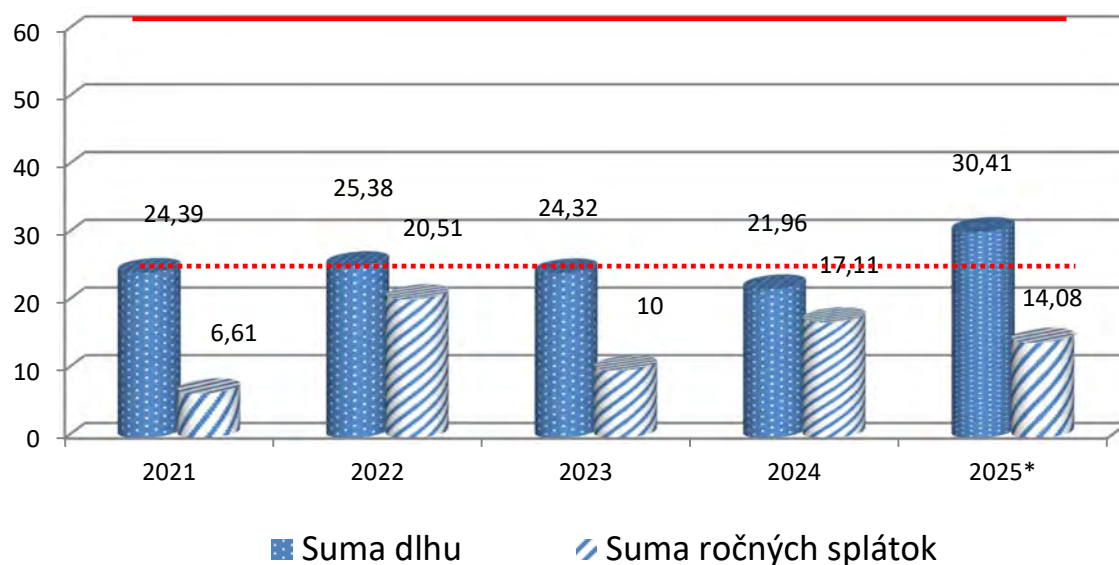
- celková suma dlhu obce alebo vyššieho územného celku neprekročí 60 % skutočných bežných príjmov predchádzajúceho rozpočtového roka
- suma ročných splátok návratných zdrojov financovania vrátane úhrady výnosov neprekročí 25 % skutočných bežných príjmov predchádzajúceho rozpočtového roka.

Tabuľka 2 Úverová a úroková zadlženosť

Ukazovateľ	2021	2022	2023	2024	2025*
Bežné príjmy	14 215 260	15 098 744	17 534 991	17 441 666	16 789 787
Vlastné príjmy	10 680 191	10 720 945	10 795 302	10 814 643	9 178 988
Výška úverov	3 317 875	3 608 284	3 671 461	3 850 379	5 304 566
Splátky úroku	55 266	55 711	177 510	209 683	290 000
Splátky úveru	597 134	2 860 030	894 796	1 636 935	1 232 614
<b>Celková suma dlhu (%)</b>	<b>24,39</b>	<b>25,38</b>	<b>24,32</b>	<b>21,96</b>	<b>30,41</b>
<b>Suma ročných splátok (%)</b>	<b>6,61</b>	<b>20,51</b>	<b>10</b>	<b>17,11</b>	<b>14,08</b>

\* - predpoklad na rok 2025

Graf 1 Vývoj úverovej a úrokovej zadlženosti



— maximálna suma dlhu

⋯ maximálna suma ročných splátok

### 3. Príjmy rozpočtu

Odhad príjmov sa realizuje na základe porovnania príjmov minulých období a odhadu príjmov budúcich. Ak to nie je možné, sú určené na základe trendovej metódy plánovania príjmov, resp. výpočtom (daňové príjmy).

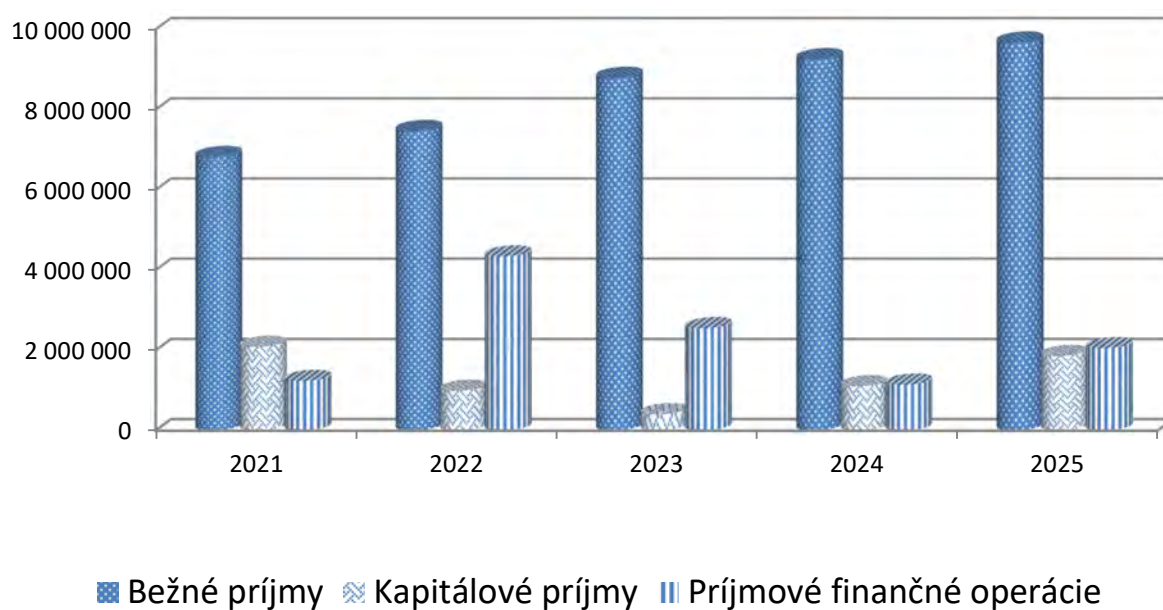
Tabuľka 3 Príjmy mesta

Ukazovateľ	30.6.2021	30.6.2022	30.6.2023	30.6.2024	30.6.2025
Bežné príjmy	6 819 401	7 465 760	8 791 028	9 256 352	9 671 134
Kapitálové príjmy	2 088 596	989 418	403 968	1 102 542	1 857 090
Príjmové finančné operácie	1 233 799	4 338 556	2 550 148	1 142 038	2 051 697
<b>Príjmy spolu</b>	<b>10 141 796</b>	<b>12 793 733</b>	<b>11 745 143</b>	<b>11 500 932</b>	<b>13 579 921</b>

Mesto Levoča v zmysle Zákona č. 583/2004 Z.z. o rozpočtových pravidlách územnej samosprávy a o zmene a doplnení niektorých zákonov, vnútorne člení svoj rozpočet na:

- bežný,
- kapitálový,
- finančné operácie.

Graf 2 Vývoj príjmov mesta

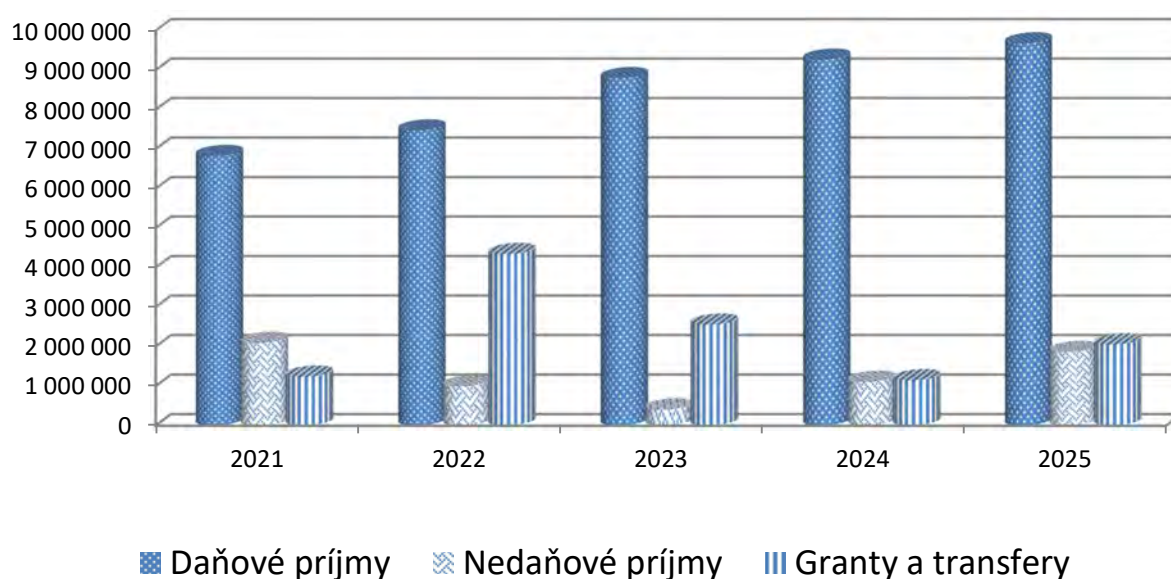


Štruktúru príjmov mesta definuje tabuľka č. 4.

**Tabuľka 4 Štruktúra príjmov**

Kateg.	Položka	30.6.2021	30.6.2022	30.6.2023	30.6.2024	30.6.2025
<b>100</b>	<b>Daňové príjmy</b>	<b>4 142 723</b>	<b>4 751 250</b>	<b>5 252 953</b>	<b>5 162 800</b>	<b>4 490 083</b>
110	Dane z príj., ziskov kapitálového majetku	3 418 588	3 795 611	4 259 701	4 001 986	3 192 905
120	Dane z majetku	374 028	540 172	547 910	666 970	678 901
130	Domáce dane na tovary a služby	350 108	415 467	445 341	493 845	618 277
<b>200</b>	<b>Nedaňové príjmy</b>	<b>1 460 322</b>	<b>648 060</b>	<b>985 006</b>	<b>1 113 765</b>	<b>983 698</b>
210	Príjmy z podnikania a vlastníctva majetku	253 892	330 685	305 511	305 001	327 264
220	Administratívne poplatky a iné popl. a platby	251 161	285 944	492 764	589 830	504 833
230	Kapitálové príjmy	939 662	14 464	132 312	99 193	103 571
240	Úroky z tuzemských úverov, pôžič. a vkladov	0	0	0	8102,37	2 086,00
290	Iné nedaňové príjmy	15 607	16 968	54 419	111 638	45 944
<b>300</b>	<b>Granty a transfery</b>	<b>3 304 951</b>	<b>3 055 867</b>	<b>2 957 037</b>	<b>4 082 329</b>	<b>6 054 442</b>
310	Tuzemské bežné granty a transfery	2 156 018	2 080 913	2 685 382	3 078 980	4 300 923
320	Tuzemské kapitálové granty a transfery	1 148 934	974 954	271 656	1 003 349	1 753 519
330	Zahraničné granty					
<b>Príjmy celkom</b>		<b>8 907 996</b>	<b>8 455 178</b>	<b>9 194 995</b>	<b>10 358 894</b>	<b>11 528 223</b>

**Graf 3 Štruktúra príjmov**



### 3.1 Bežné príjmy

#### 3.1.1 daňové príjmy

##### Výnos dane z príjmov poukázaný územnej samospráve

Výnos dane z príjmov sa rozdeľuje obciam takto:

- 28,8 % podľa počtu obyvateľov obce s trvalým pobytom na území obce k 1. januáru predchádzajúceho kalendárneho roka, z toho 57 % prepočítaný koeficientom nadmorskej výšky obce,

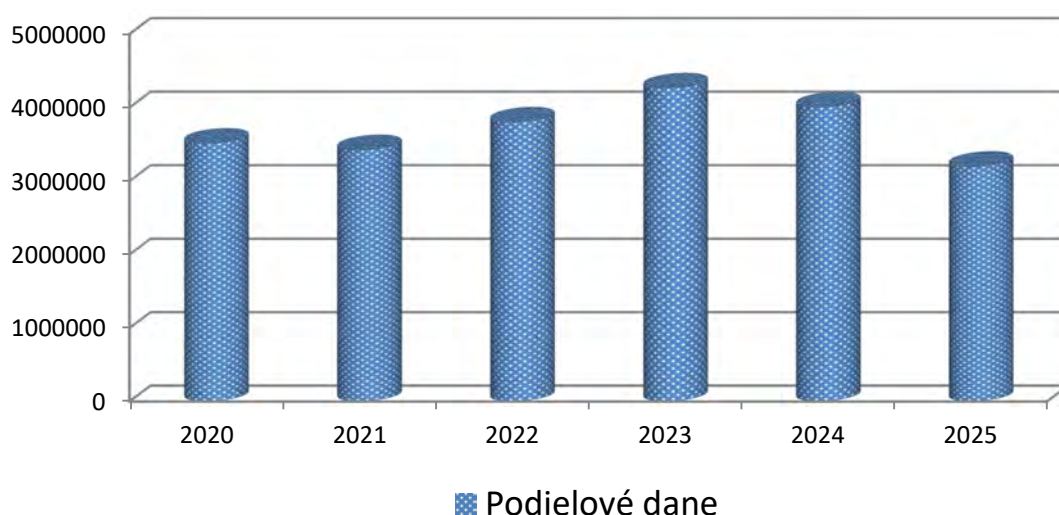
- b) 40 % podľa počtu obyvateľov obce s trvalým pobytom na území obce k 1. januáru predchádzajúceho kalendárneho roka prepočítaného koeficientom v závislosti od zaradenia obce do veľkostnej kategórie; veľkostné kategórie obcí a príslušné koeficienty,
- c) 24,9 % podľa počtu žiakov (detí, poslucháčov) škôl a školských zariadení zisteného zberom údajov podľa osobitného predpisu<sup>1)</sup> a prepočítaného príslušným koeficientom,
- d) 6,3 % podľa počtu obyvateľov obce, ktorí dovŕšili vek šesťdesiatdva rokov, s trvalým pobytom na území obce k 1. januáru predchádzajúceho kalendárneho roka.

Plánovaný výnos dane z príjmu pre mesto Levoča na rok 2024 predstavuje finančnú čiastku **6 675 654 eur**. Skutočnosť k 30.6.2025 predstavuje **3 192 905 eur**.

**Tabuľka 5 Podielové dane**

Názov	30.6.2020	30.6.2021	30.6.2022	30.6.2023	30.6.2024	30.6.2025
Podielové dane	3 507 264	3 418 588	3 795 611	4 259 701	4 001 986	3 192 905

**Graf 4 Vývoj podielových daní**



### 3.1.2 Nedaňové príjmy

Kategória obsahuje také príjmy, ktoré vznikajú z vlastníctva majetku a z podnikania. Môžu mať podobu napr. dividend, odvodov zostávajúceho zisku, úhrad za vydobyté nerasty, nájomného z prenajatých pozemkov. Táto kategória nezahŕňa príjmy pochádzajúce z predaja majetku alebo zo splácania hodnoty majetku alebo pôžičky.



## **Príjmy z podnikania a z vlastníctva majetku**

Príjmy z majetku mesta tvoria príjmy z obchodných spoločností, v ktorých má mesto svoj podiel a kde valné zhromaždenie podľa výsledkov hospodárenia za rok 2023 rozhodlo o vyplatení podielu zo zisku.

### **3.1.3 Granty a transfery**

Granty sú dobrovoľné príspevky na bežné, za ktoré ich darca alebo sponzor nezískava žiadnu protihodnotu - ani prospech, ani službu alebo tovar ako odplatu.

Bežné tuzemské transfery v rámci verejnej správy predstavujú príjmy zo štátneho rozpočtu, rozpočtu vyššieho územného celku, štátnych fondov alebo z rozpočtov obcí. Najvyššiu položku tvoria transfery na prenesený výkon štátnej správy.

## **3.2 Kapitálové príjmy**

Kapitálové príjmy tvoria príjmy z predaja hnutel'ného a nehnuteľného majetku zakúpeného z kapitálových výdavkov.

### **3.2.1 Nedaňové**

Tvoria ich príjmy z predaja kapitálových aktív. Mesto k 30.6.2025 predalo majetok v celkovej výške 103 571 eur.

### **3.2.2 Granty a transfery**

Mesto k 30.6.2025 získalo kapitálové transfery v celkovej sume **1 753 519,11** eur, ktorá predstavuje 30,91% z celkového objemu plánovaného na rok 2025. Vysoké plnenie je spôsobené príjmami z refundácie už realizovaných projektov.

## **3.3 Príjmové finančné operácie**

Príjmové finančné operácie sú tvorené prijatými úvermi vo výške 1 122 851,02 eur a prevodmi z fondových účtov vo výške 928 845,58 eur.

## **4. Výdavky rozpočtu**

Mesto v roku 2025 plánuje celkové bežné a kapitálové výdavky v objeme 28 448 859 eur. Čerpanie k 30.6.2025 predstavuje čiastku 10 306 683,96 eur, čo je 36,23% plnenie rozpočtu.

**Tabuľka 6 Výdavky podľa funkčnej klasifikácie**

COFOG	Názov	30.6.2021	30.6.2022	30.6.2023	30.6.2024	30.6.2025
01	Všeobecné verejné služby	675 791	792 882	999 365	1 159 044	1 145 026
02	Obrana	4	4	20	633,2	32
03	Verejný poriadok a bezpečnosť	129 162	105 814	160 219	191 107	240 627
04	Ekonomická oblasť	586 479	577 341	1 175 276	686 597	515 192
05	Ochrana životného prostredia	528 982	456 616	639 940	190 841	408 561
06	Bývanie a občianska vybavenosť	1 432 266	2 408 083	1 387 957	629 652	1 405 437
07	Zdravotníctvo	0	1065	0	0	0
08	Rekreácia, kultúra a náboženstvo	246 423	490 580	671 428	721 775	716 072
09	Vzdelávanie	3 912 857	4 267 631	4 679 970	5 109 194	5 262 619
10	Sociálne zabezpečenie	369 529	413 222	534 119	597 075	613 117
<b>Výdavky celkom</b>		<b>7 881 494</b>	<b>9 513 238</b>	<b>10 248 295</b>	<b>9 285 917</b>	<b>10 306 683</b>

Najvyšší objem výdavkov predstavujú výdavky na školstvo. Jedná sa výdavky na originálne a prenesené kompetencie na úseku školstva.

#### 4.1 Bežné výdavky

Výdavky sa realizovali v rámci schváleného rozpočtu. Podrobné čerpanie bežného rozpočtu je súčasťou tabuľkovej prílohy.

#### 4.2 Kapitálové výdavky

Schodok kapitálového rozpočtu je v roku 2025 krytý príjmovými finančnými operáciami. Podrobné čerpanie kapitálového rozpočtu je súčasťou tabuľkovej časti.

#### 4.3 Výdavkové finančné operácie

Výdavkové finančné operácie sú v roku 2025 tvorené splátkami istín úverov. V prvom polroku 2025 mesto nerealizovalo žiaden vklad do základného imania obchodných spoločností s majetkovou účasťou mesta.

### Záver

Čerpanie bežného rozpočtu je za I. polrok 2025 na úrovni 58,07%. Vysoké čerpanie bežných výdavkov je kompenzované bežnými príjmami mesta, ktoré je na úrovni 59,26 %. Vývoj mzdových položiek mierne prekračuje hranicu 50%. Výdavky na tovary a služby sa v prvom polroku čerpali na 55,40%. V druhom polroku je potrebné monitorovať plnenie tejto položky, aby nedošlo k prekročeniu schváleného rozpočtu. Investičné akcie sa realizujú v súlade s rozpočtom.

# Monitorovacia správa programového rozpočtu k 30.6.2025

Sumárny prehľad výdavkov podľa jednotlivých programov

Programy		Schválený rozpočet	Upravený rozpočet	Skutočnosť k 30.6.2025	Plnenie v %
1	Program 1: Plánovanie, manažment a kontrola	947 337	1 107 388	531 453,05	47,99
2	Program 2: Propagácia a marketing	79 453	82 953	59 302,13	71,49
3	Program 3: Interné služby	1 559 777	2 078 649	812 328,53	39,08
4	Program 4: Služby občanom	330 436	341 876	226 458,82	66,24
5	Program 5: Bezpečnosť	434 135	445 185	244 799,03	54,99
6	Program 6: Odpadové hospodárstvo	731 261	808 359	395 670,25	48,95
7	Program 7: Komunikácie	2 944 813	2 941 247	238 139,00	8,10
8	Program 8: Doprava	125 000	125 000	40 470,09	32,38
9	Program 9: Vzdelávanie	8 569 501	9 197 027	5 262 619,08	57,22
10	Program 10: Šport	356 119	381 119	267 836,00	70,28
11	Program 11: Kultúra	410 368	529 922	321 319,00	60,64
12	Program 12: Prostredie pre život	5 837 725	5 887 986	1 036 942,10	17,61
13	Program 13: Bývanie	3 932 096	3 974 449	217 377,18	5,47
14	Program 14: Sociálne služby	1 038 700	1 070 636	651 969,70	60,90
<b>Spolu</b>		<b>27 296 721</b>	<b>28 971 796</b>	<b>10 306 683,96</b>	<b>35,57</b>

Príloha č.1

P.č.	Druh pohľadávky	k 30.06.2024	k 30.06.2025	Rozdiel stlp.d - stlp.c
a	b	c	d	e
<b>1.</b>	<b>Neuhradené faktúry</b>	<b>43 549,36</b>	<b>27 817,32</b>	<b>-15 732,04</b>
	Ostatní odberatelia	6 000,00	6 000,00	0,00
	Podnikateľské faktúry	13199,31	8 000,00	-5 199,31
	Pohľadávky z prefakturácie	24 350,05	13 817,32	-10 532,73
<b>2.</b>	<b>Nájomné</b>	<b>539 540,80</b>	<b>534 796,59</b>	<b>-4 744,21</b>
	Nájomné FO	15 603,06	12 017,37	-3 585,69
	Nájomné PO	9 542,05	17 043,89	7 501,84
	Nájomné PO - HPZ	51 033,32	44 634,87	-6 398,45
	Sankčný úrok nájomné FO, PO	71,83	71,83	0
	Nájomné z kúpnych zmlúv	2307,28	0,00	-2 307,28
	Byty	286 107,16	277 832,90	-8 274,26
	Nebytové priestory	14 322,17	14 313,49	-8,68
	Pohľadávka byty, nebytové priestory - služby	160 547,88	168 855,56	8 307,68
	Pokuty, penále byt. nebyt	6,05	26,68	20,63
<b>3.</b>	<b>Miestne dane a poplatky</b>	<b>1 059 014,02</b>	<b>1 168 449,55</b>	<b>109 435,53</b>
	Z predaja alk. a tab. výrobkov	328,48	328,48	0
	Reklama PO	23,7	0	-23,7
	Daň za psa	3 413,34	3 176,75	-236,59
	Sankčné úroky, pokuty - daň za psa	5		-5
	Poplatok za znečistenie ovzdušia	41	0	-41
	Záber VP	12 910,83	11 853,97	-1056,86
	Sankčné úroky, pokuty - záber VP	5	5	0
	Nevýherné hracie automaty	399,16	399,16	0
	TKO FO	526 414,67	615 765,50	89 350,83
	TKO PO	61 480,98	73 930,53	12 449,55
	TKO drobný stavebný odpad	7 688,47	5 082,08	-2 606,39
	Sankčné úroky TKO PO	2,32	-10,68	-13
	Sankčné úroky TKO FO	3 704,24	3 300,99	-403,25
	Daň za ubytovanie	1 803,00	1 127,00	-676
	Daň z nehnuteľnosti FO	203 796,70	193 712,94	-10 083,76
	Daň z nehnuteľnosti PO	234 746,57	257 949,67	23 203,10
	Sankčný úrok - daň z nehnuteľnosti FO	1 272,53	932,13	-340,4
	Sankčný úrok - daň z nehnuteľnosti PO	178,3	178,3	0
	Pokuty daň z nehnuteľnosti FO	367,03	315,03	-52
	Pokuty TKO FO, PO	432,7	402,7	-30
<b>4.</b>	<b>Ostatné</b>	<b>179 123,28</b>	<b>153 607,24</b>	<b>-25 516,04</b>
	Podľadávky z refakturácie Steffe	1 732,85	0,00	-1732,85
	Parkovné A - SMS, automaty	6 255,50	7 264,00	1008,5
	Iné pohľadávky - SIPO	11 856,07	5 862,00	-5 994,07
	Pohľadávka - dedičské konanie	763,1	0	-763,1
	Fin. zábezpeka Slovnaft	497,91	497,91	0
	Fin. zábezpeka Slov. pošta	1 305,97	1 305,97	0
	Iné pohľadávky	478,03		-478,03
	Detské jasle	75	1190	1115
	Stravné jedáleň, donášková služba	2738,5	3 045,50	307,00
	Za blokové pokuty	1 990,00	21 120,00	19130
	Poskytnuté preddavky	1 577,86	2 179,88	602,02
	Platby za opatrovateľskú službu	6 840,80	7 780,00	939,20
	Satel - uznanie dlhu	438,58	438,58	0
	Pohonné hmoty	411,89	365,54	-46,35
	Stavebné povolenia (obce)	-0,3	0	0,3
	Pokuty IC, Úp a ŽP, SÚ	6 500,00	3 250,00	-3250
	Pokuty MsÚ	1 500,00	1 500,00	0
	Pohľadávky za kúpne zmluvy, obmedzenie vlast.práva	15 256,74	10 401,74	-4 855,00
	Transfery mimo verejnej správy	110 673,50	79 174,84	-31 498,66
	Finančná náhrada - výrub drevín, škody rozsudky	8 231,28	8 231,28	0
<b>SPOLU</b>		<b>1 821 227,46</b>	<b>1 884 670,70</b>	<b>63 443,24</b>

Účet	Druh záväzkov	k 30.06.2024	k 30.06.2025	Rozdiel stlp. (d) - stlp.(c)
a	b	c	d	e
<b>1.</b>	<b>Neuhradené faktúry</b>	<b>676 289,88</b>	<b>609 527,49</b>	<b>-66 762,39</b>
321	Dodávateľia kapitálové faktúry	479 350,35	433 096,40	-46 253,95
321	Dodávateľia bežné faktúry	52 297,32	71 755,79	19 458,47
321	Dodávateľia podnikateľské faktúry	0		0
323	Krátkodobé rezervy	144 642,21	104 675,30	-39 966,91
326	Nevyfakturované dodávky	0,00		0,00
<b>2.</b>	<b>Mzdy</b>	<b>278 064,63</b>	<b>281 179,11</b>	<b>3 114,48</b>
331	Zamestnanci	163 029,05	162 013,48	-1 015,57
336	Zúčtov. s orgánmi sociál. zabezp.	95 366,16	99 645,14	4 278,98
342	Ostatné priame dane	17 907,79	18 343,77	435,98
379	Zrážky zo mzdy	1 761,63	1 176,72	-584,91
<b>3.</b>	<b>Iné záväzky</b>	<b>398 559,53</b>	<b>489 257,54</b>	<b>90 698,01</b>
324	Prijaté preddavky	253 758,81	283 163,62	29 404,81
341	Daň z príjmov	0		0
345	Ostatné dane a poplatky	0		0
379	Ostatné záväzky	8 263,49	68 781,85	60 518,36
479	Iné záväzky - zábezpeky byty	136 531,23	137 306,07	774,84
479	Iné záväzky - zábezpeka Helske	6,00	6,00	0,00
325	Ostatné záväzky	0	0	0
<b>4.</b>	<b>Úvery a návratné finančné výpomoci</b>	<b>7 643 245,12</b>	<b>8 828 229,58</b>	<b>1 184 984,46</b>
231	Krátk. úver 452/2017	600 000,00	600 000,00	0,00
479	ŠFRB- Žel. Riadok	82 763,59	74 478,32	-8 285,27
479	ŠFRB- Sídl. Západ	422 354,98	394 438,03	-27 916,95
479	ŠFRB- Sídl. Rozvoj	422 355,94	394 439,01	-27 916,93
479	ŠFRB- Potočná	693 452,95	673 842,58	-19 610,37
479	ŠFRB - Bytový dom	1 765 574,45	1 716 868,97	-48 705,48
479	ŠFRB - Bytový dom -technická vybavenosť	86 136,81	81 243,86	-4 892,95
273	Návratná finančná výpomoc	0,00		0,00
461	Úver SLSP č. 636/CC/21	70 919,69	0,00	-70 919,69
461	Úver SLSP 202/CORP/2022	1 825 826,00	1 641 710,00	-184 116,00
461	Úver SLSP 472/CC/22	520 656,00	471 060,00	-49 596,00
461	Úver SLSP 473/CC/22	1 153 204,71	1 043 368,71	-109 836,00
461	Úver SLSP 600/CC/2024		570 436,47	570 436,47
461	Úver SLSP 795/CORP/2024	0,00	1166343,63	1 166 343,63
<b>5.</b>	<b>Zúčtovania, transféry</b>	<b>712 313,13</b>	<b>2 374 466,19</b>	<b>1 662 153,06</b>
372	Transfery a ostat. zúčtov. so subj. mimo v.s.	0	0	0
357	Zúčtov. medzi subj. verej. správy	696 507,40	2 356 393,47	1 659 886,07
371	Zúčtovaťe s Európskou úniou	0,00		0,00
472	Záväzky zo sociál. fondu	15 805,73	18 072,72	2 266,99
	<b>Spolu</b>	<b>9 708 472,29</b>	<b>12 582 659,91</b>	<b>2 874 187,62</b>