

SPRÁVA O HOSPODÁRENÍ  
MESTA LEVOČA

ZA ROK 2023



MESTO LEVOČA

## ÚVOD

Hospodárenie mesta Levoča sa v roku 2023 riadilo Zákonom č. 583/2004 o rozpočtových pravidlách územnej samosprávy a o zmene a doplnení niektorých zákonov ako aj schváleným rozpočtom, ktorý MZ schválilo na svojom zasadnutí dňa 15.12.2022 uznesením č. 2/12,13,14,15,16 a následne úpravou rozpočtu zo dňa:

- prvá zmena schválená dňa 23.2.2023 uznesením č.3/51,52,53,54
- druhá zmena schválená dňa 4.5.2023 uznesením č. 5/25,26,27,28,29
- tretia zmena schválená dňa 22.6.2023 uznesením č. 6/25,26,27,28
- štvrtá zmena schválená dňa 21.9.2023 uznesením č. 7/25,26,27,
- piata zmena schválená dňa 30.11.2023 uznesením č. 10/20,21,22
- šiesta zmena schválená dňa 14.12.2023 uznesením č. 11/14,15,16,17,18
- siedma zmena na základe § 14 ods. 1 zákona 583/2004 Z.z. o rozpočtových pravidlách územnej samosprávy a o zmene a doplnení niektorých zákonov

## 1 Rozpočtové hospodárenie mesta

Rozpočet mesta, po zarátaní finančných operácií, bol v roku 2023 schválený ako vyrovnaný. Bežný rozpočet bol po schválených zmenách schodkový vo výške **185 831** Eur. Kapitálový rozpočet bol po úpravách schválený ako schodkový vo výške **3 326 351** Eur a schodok je krytý príjmami bežného rozpočtu a finančnými operáciami. Rozpočet je vnútorne členený na bežný a kapitálový rozpočet a finančné operácie. Hodnota celého majetku mesta k 31.12.2023 predstavuje **61 507 490,20** Eur, mesto nikdy nebolo v nútenej správe. Mesto nemá ratingové hodnotenie.

### Plnenie rozpočtu

Príjmy bežného rozpočtu boli v sledovanom rozpočtovom období naplnené na 99,88 %, bežné výdavky 96,06 %. Plnenie výdavkovej časti kapitálového rozpočtu je na úrovni 75,72 %, plnenie príjmovej časti vo výške 102,76 %.

Za rok 2023 je rozpočtové hospodárenie, po započítaní finančných operácií, vyčíslené ako **prebytkové** a to vo výške **570 914,25** Eur.

Plnenie bežného rozpočtu je prebytkové a to vo výške **447 213,13** Eur. Z prebytku bežného rozpočtu boli financované splátky istín úverov a časť schodku kapitálového rozpočtu. Plnenie kapitálového rozpočtu je schodkové a to vo výške **-2 264 038,40** Eur. Schodok je krytý príjmovými finančnými operáciami a príjmami bežného rozpočtu. Takéto plnenie rozpočtu je v súlade s § 10 Zákona 583/2004 o rozpočtových pravidlách územnej samosprávy a o zmene a doplnení niektorých zákonov.

**Tabuľka 1 Plnenie rozpočtu mesta**

| Kategória  | Schválený rozpočet | Upravený rozpočet k 31.12.2023 | Plnenie rozpočtu     | % plnenia k upravenému rozpočtu |
|--|--------------------|--------------------------------|----------------------|---------------------------------|
| <b>Bežný rozpočet (BR)</b>                           |                    |                                |                      |                                 |
| Bežné príjmy (BP)                                    | 14 782 177         | 17 556 651                     | 17 534 990,72        | 99,88                           |
| Bežné výdavky (BV)                                   | 14 836 790         | 17 742 482                     | 17 087 777,59        | 96,31                           |
| Bežný rozpočet (BP-BV)<br>+ prebytok, - schodok      | <b>-54 613</b>     | <b>-185 831</b>                | <b>447 213,13</b>    |                                 |
| <b>Kapitálový rozpočet (KR)</b>                      |                    |                                |                      |                                 |
| Kapitálové príjmy (KP)                               | 350 000            | 941 536                        | 967 514,34           | 102,76                          |
| Kapitálové výdavky (KV)                              | 3 000 046          | 4 267 887                      | 3 231 552,74         | 75,72                           |
| Kapitálový rozpočet (KP-KV)<br>+ prebytok, - schodok | <b>-2 650 046</b>  | <b>-3 326 351</b>              | <b>-2 264 038,40</b> |                                 |
| <b>Rozpočet spolu</b>                                |                    |                                |                      |                                 |
| Príjem (BP+KP)                                       | 15 132 177         | 18 498 187                     | 18 502 505,06        | 100,02                          |
| Výdavky (BV+KV)                                      | 17 836 836         | 22 010 369                     | 20 319 330,33        | 92,32                           |
| Rozdiel<br>+ prebytok, - schodok                     | <b>-2 704 659</b>  | <b>-3 512 182</b>              | <b>-1 816 825,27</b> |                                 |
| <b>Finančné operácie</b>                             |                    |                                |                      |                                 |
| Príjmy celkom  | 3 225 098          | 4 478 018                      | 3 362 549,95         | 75,09                           |
| Výdavky celkom                                       | 520 439            | 916 163                        | 974 810,43           | 106,40                          |
| Rozdiel +, -   | <b>2 704 659</b>   | <b>3 561 855</b>               | <b>2 387 739,52</b>  |                                 |
| <b>Celkový prebytok<br/>(po započítaní FO)</b>       | <b>0</b>           | <b>49 673</b>                  | <b>570 914,25</b>    |                                 |

**Tabuľka 2 Zostatky bežných účtov k 31.12.2023**

| Číslo účtu              | Kód banky | Názov účtu                       | Zostatok          |
|-------------------------|-----------|----------------------------------|-------------------|
| 23929592                | 0200      | Bežný účet                       | 44 884,73         |
| 1583428053              | 0200      | TKO                              | 1 353,14          |
| 1987570451              | 0200      | Investičný účet                  | 100,55            |
| 30037592                | 0200      | Byty a nebyty                    | 1 124,87          |
| 3412223001              | 5600      | Bežný účet                       | 11 621,88         |
| 3412224020              | 5600      | Kamerový systém                  | 9,34              |
| 1019345353              | 1111      | Zberný dvor                      | 40                |
| 1019345361              | 1111      | Fontána                          | 30                |
| 1019345396              | 1111      | Vnútrobloky Rozvoj               | 0,00              |
| 5171032915              | 0900      | Transparentný účet               | 31,50             |
| 1019345046              | 1111      | Bežný účet                       | 146 430,93        |
| 1829060157              | 0200      | Hmotná núdza                     | 95,90             |
| 2181120456              | 0200      | MK SR                            | 3709,78           |
| 3412224004              | 5600      | Ministerstvo financií            | 94,22             |
| 3412221022              | 5600      | Podpora nízkouhlíkovej stratégie | 0,00              |
| 1019345273              | 1111      | Parkovné                         | 248,81            |
| 2494038154              | 0200      | Projekt kom.a soc.práca FSR      | 439,05            |
| 1019345118              | 1111      | Zábezpeky VO                     | 66,38             |
| 3412225007              | 5600      | Asistenti MPC                    | 265,46            |
| 1019345281              | 1111      | Ministerstvo vnútra              | 1 556,57          |
| 244523                  | 3000      | Dotácia envirom.f.               | 0,00              |
| 1019345070              | 1111      | Fond opráv ŠFRB                  | 74 619,44         |
| 1957184453              | 0200      | Potravinový účet                 | 950,08            |
| 5075448662              | 0900      | Bežný účet                       | 167 748,71        |
| 1019345388              | 1111      | Kostolná veža                    | 91,97             |
| 1019345476              | 1111      | Zvýšenie en.úč.ZUŠ               | 40,00             |
| 1019345409              | 1111      | Exekúcie                         | 477,93            |
| 1019345441              | 1111      | Žabia cesta                      | 30,00             |
| 1019345564              | 1111      | Efekt.ver.sráva-zálohový účet    | 52,32             |
| 5172719620              | 0900      | Prík.klenoty pohraničia          | 6 922,45          |
| 5181044477              | 0900      | Zvýš. bezp. sídiel v Le          | 159,10            |
| 5181671534              | 0900      | Zlepš.kľúč.kompet. ZŠ Kluberta   | 412,82            |
| 1019345003              | 1111      | Podnikateľský účet               | 5703,17           |
| 5171032245              | 0900      | Podnikateľský účet               | 33482,41          |
| <b>Spolu bežné účty</b> |           |                                  | <b>502 793,51</b> |

## 2. Zadlženosť mesta

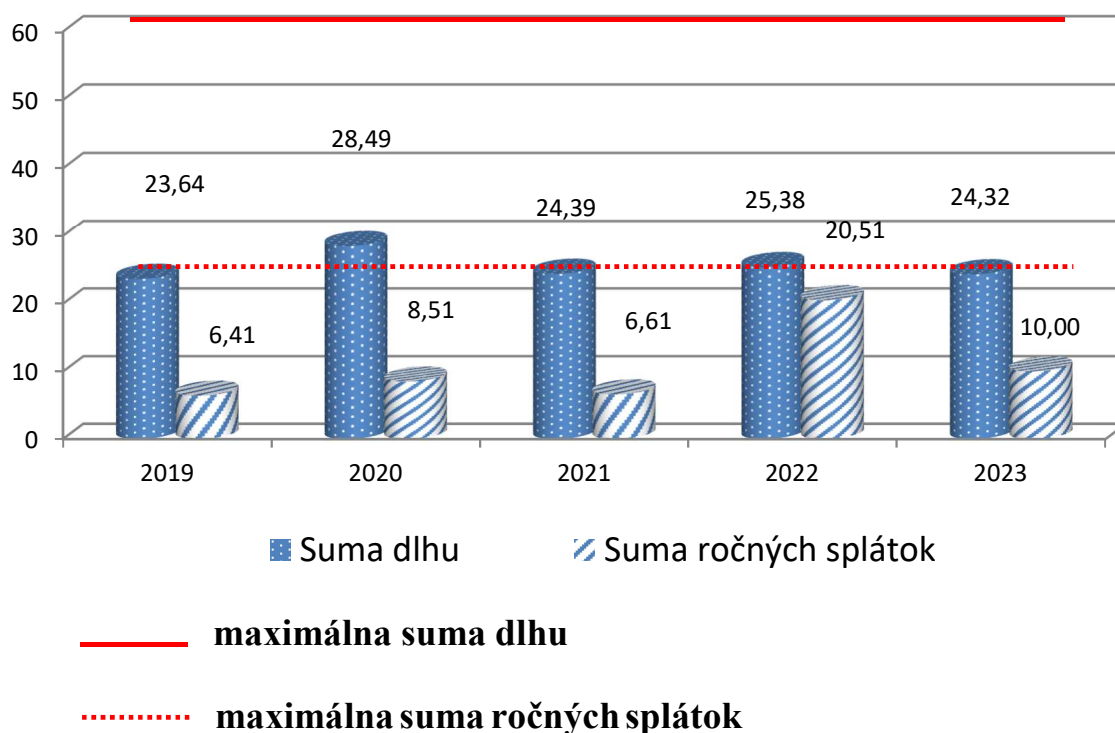
Obec môže na plnenie svojich úloh prijať návratné zdroje financovania, len ak:

- celková suma dlhu obce alebo vyššieho územného celku neprekročí **60 %** skutočných bežných príjmov predchádzajúceho rozpočtového roka
- suma ročných splátok návratných zdrojov financovania vrátane úhrady výnosov neprekročí **25 %** skutočných bežných príjmov predchádzajúceho rozpočtového roka.

Tabuľka 3 Suma dlhu a suma ročných splátok

| Ukazovateľ                      | 2019         | 2020         | 2021         | 2022         | 2023         |
|---------------------------------|--------------|--------------|--------------|--------------|--------------|
| Bežné príjmy                    | 12 870 366   | 13 602 265   | 14 215 260   | 15 098 744   | 17 534 991   |
| Vlastné príjmy                  | 9 606 056    | 9 869 172    | 10 680 191   | 10 720 945   | 11 377 337   |
| Výška úverov                    | 2798387      | 3666566      | 3 317 875    | 3 608 284    | 3 671 461    |
| Splátky úroku                   | 57 263       | 56 027       | 55 266       | 55 711       | 177 510      |
| Splátky úveru                   | 504 758      | 760 991      | 597 134      | 2 860 030    | 894 796      |
| <b>Celková suma dlhu (%)</b>    | <b>23,64</b> | <b>28,49</b> | <b>24,39</b> | <b>25,38</b> | <b>24,32</b> |
| <b>Suma ročných splátok (%)</b> | <b>6,41</b>  | <b>8,51</b>  | <b>6,61</b>  | <b>20,51</b> | <b>10,00</b> |

Graf 1 Vývoj sumy dlhu a sumy ročných splátok



### 3 Príjmy rozpočtu

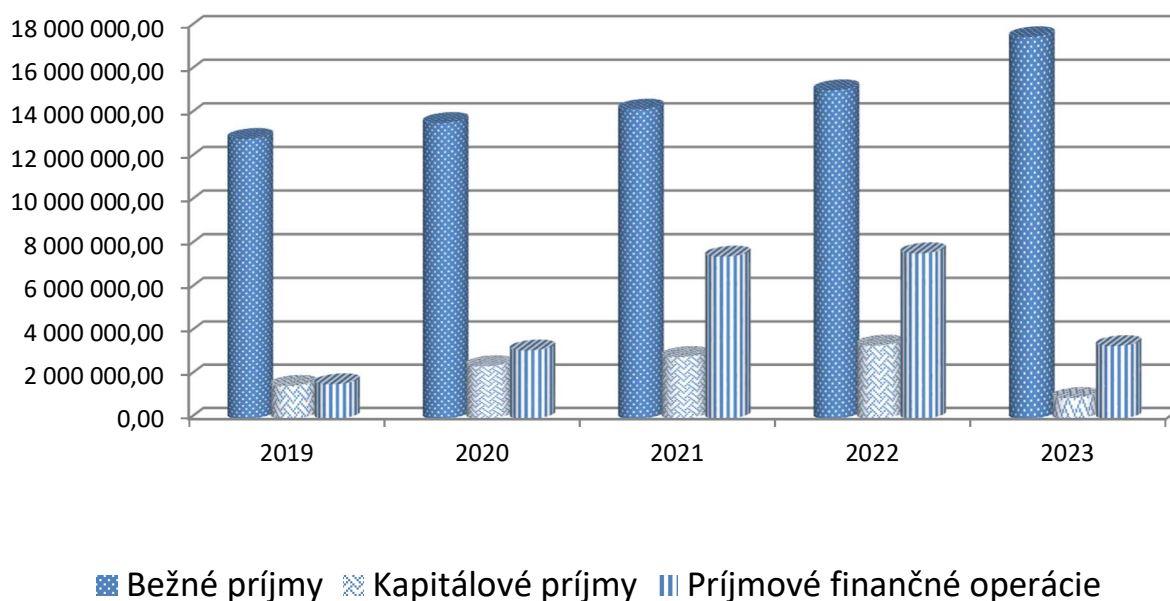
Tabuľka 4 Príjmy mesta

| Ukazovateľ                 | 2019                 | 2020                 | 2021                 | 2022                 | 2023                 |
|----------------------------|----------------------|----------------------|----------------------|----------------------|----------------------|
| Bežné príjmy               | 12 870 365,97        | 13 601 965,26        | 14 215 260,54        | 15 098 744,33        | 17 534 990,72        |
| Kapitálové príjmy          | 1 526 662,64         | 2 436 633,24         | 2 862 309,50         | 3 393 484,54         | 967 514,34           |
| Príjmové finančné operácie | 1 600 445,57         | 3 164 039,87         | 7 475 946,97         | 7 627 753,13         | 3 362 549,95         |
| <b>Príjmy spolu</b>        | <b>15 997 474,18</b> | <b>19 202 638,37</b> | <b>24 553 517,01</b> | <b>26 119 982,00</b> | <b>21 865 055,01</b> |

Mesto Levoča v zmysle Zákona č. 583/2004 Z.z. o rozpočtových pravidlách územnej samosprávy a o zmene a doplnení niektorých zákonov, vnútorne člení príjmy rozpočtu na:

- bežné,
- kapitálové,
- príjmové finančné operácie.

Graf 2 Vývoj príjmov mesta



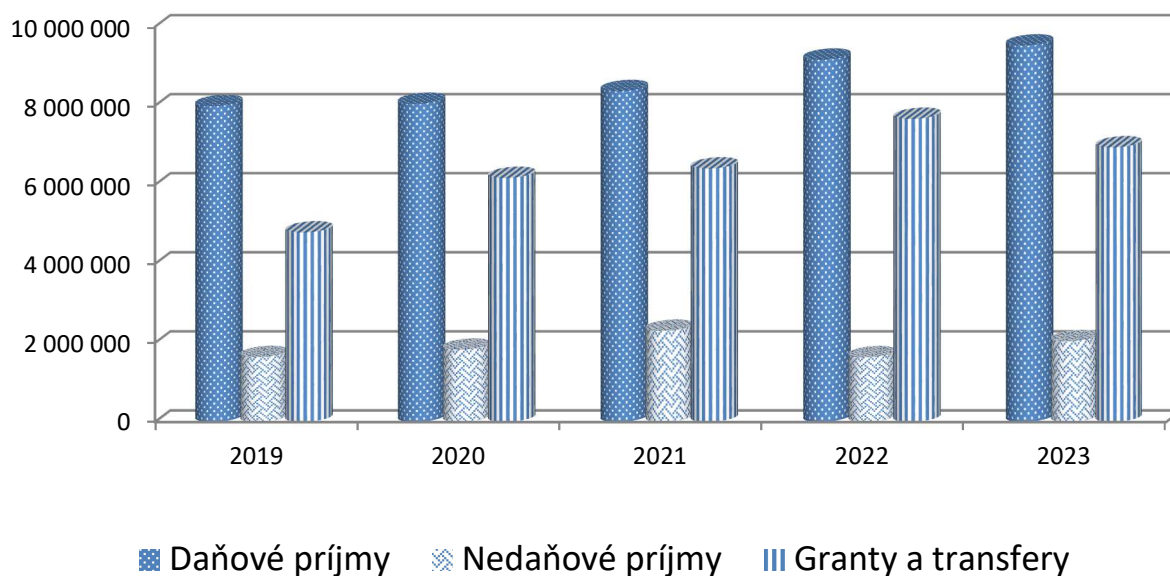
Schválený rozpočet Mesta Levoča stanovil na rok 2023 celkovú výšku bežných a kapitálových príjmov v objeme 15 132 177 Eur. Úpravami v priebehu rozpočtového obdobia bola príjmová časť upravená na 18 498 187 Eur. V roku 2023 boli príjmy Mesta naplnené na 100,02%, čo predstavuje čiastku 18 502 505,06 Eur.

Štruktúru príjmov mesta definuje tabuľka č. 5.

**Tabuľka 5 Štruktúra príjmov**

| Kateg.               | Položka                                   | 2019                 | 2020                 | 2021                 | 2022                 | 2023                 |
|----------------------|---|----------------------|----------------------|----------------------|----------------------|----------------------|
| <b>100</b>           | <b>Daňové príjmy</b>                      | <b>7 988 329,25</b>  | <b>8 043 685,96</b>  | <b>8 366 279,70</b>  | <b>9 161 330,97</b>  | <b>9 519 656,50</b>  |
| 110                  | Dane z príj., ziskov kapitálového majetku | 7 093 467,67         | 7 044 253,25         | 7 229 624,83         | 7 838 338,20         | 8 115 095,23         |
| 120                  | Dane z majetku                            | 461 578,98           | 534 837,91           | 579 640,49           | 721 952,46           | 772 070,66           |
| 130                  | Domáce dane na tovary a služby            | 433 282,60           | 464 594,80           | 557 014,38           | 601 040,31           | 632 490,61           |
| <b>200</b>           | <b>Nedaňové príjmy</b>                    | <b>1 637 612,52</b>  | <b>1 825 485,89</b>  | <b>2 302 998,84</b>  | <b>1 633 115,87</b>  | <b>2 038 915,79</b>  |
| 210                  | Príjmy z podnikania a vlastníctva majetku | 529 407,60           | 467 813,66           | 532 496,97           | 560 824,78           | 564 331,74           |
| 220                  | Administratívne poplatky a iné            | 905 182,54           | 680 941,51           | 755 581,21           | 967 280,77           | 1 169 437,90         |
| 230                  | Kapitálové príjmy                         | 147 766,67           | 652 299,33           | 989 473,64           | 85 846,54            | 181 230,00           |
| 240                  | Úroky z tuzemských úverov                 | 1 244,15             | 36,75                | 0,00                 | 580,00               | 3 650,13             |
| 290                  | Iné nedaňové príjmy                       | 54 011,56            | 24 394,64            | 25 447,02            | 18 583,78            | 120 266,02           |
| <b>300</b>           | <b>Granty a transfery</b>                 | <b>4 790 972,43</b>  | <b>6 169 726,65</b>  | <b>6 408 291,50</b>  | <b>7 663 784,98</b>  | <b>6 943 932,77</b>  |
| 310                  | Tuzemské bežné granty a transfery         | 3 412 076,46         | 4 385 392,74         | 4 535 455,64         | 4 356 146,98         | 6 157 648,43         |
| 320                  | Tuzemské kapitálové granty a transfery    | 1 378 895,97         | 1 784 333,91         | 1 872 835,86         | 1 788 943,50         | 780 090,56           |
| 330                  | Zahraníčné granty                         | 0                    |                      |                      | 151 869,5            | 6 193,78             |
| <b>Príjmy celkom</b> |   | <b>14 416 914,20</b> | <b>16 038 598,50</b> | <b>17 077 570,04</b> | <b>18 458 231,82</b> | <b>18 502 505,06</b> |

**Graf 3 Štruktúra príjmov**





### 3.1 Bežné príjmy

#### 3.1.1 Daňové príjmy

##### Výnos dane z príjmov poukázaný územnej samospráve

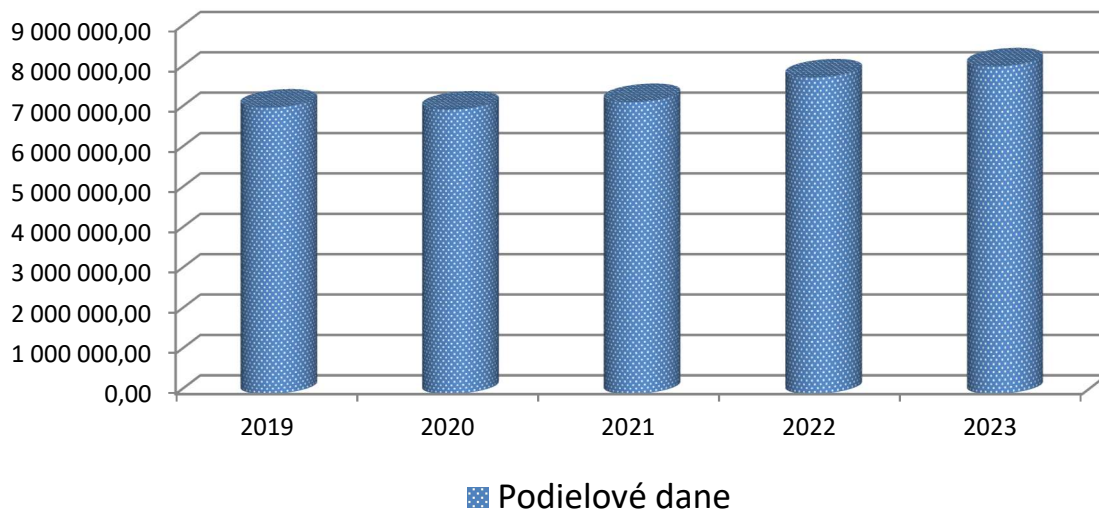
V roku 2023 mesto dostalo vo forme podielu na daniach z príjmov fyzických osôb celkom 8 115 095,23 Eur. Podielové dane tvoria najvýznamnejšiu zložku príjmov mesta a to 46,28% z celkových bežných príjmov.

Tabuľka 6 Podielové dane

| Názov          | 2019         | 2020         | 2021         | 2022         | 2023         |
|----------------|--------------|--------------|--------------|--------------|--------------|
| Podielové dane | 7 093 467,67 | 7 044 253,25 | 7 229 624,83 | 7 838 338,20 | 8 115 095,23 |

V porovnaní s predchádzajúcim rokom došlo k nárastu tohto príjmu a to 276 757,03 eur.

Graf 4 Vývoj podielových daní



#### Dane z majetku

Daň z nehnuteľností sa delí na daň

- z pozemkov
- zo stavieb
- z bytov a nebytových priestorov v bytovom dome

Tabuľka 7 Daň z nehnuteľnosti

| Daň z nehnuteľnosti                            |            | rok               |                   |                  |                   |                   |
|--|------------|-------------------|-------------------|------------------|-------------------|-------------------|
|  |            | 2019              | 2020              | 2021             | 2022              | 2023              |
| Z pozemkov                                     | predpis    | 124 205,62        | 158 394,36        | 174 028,93       | 177 625,97        | <b>200317,89</b>  |
|  | skutočnosť | 99 072,71         | 130 151,65        | 155 500,95       | 221 848,05        | <b>195669,33</b>  |
| Zo stavieb                                     | predpis    | 343 183,63        | 405 735,53        | 408 160,37       | 406 036,16        | <b>515 988,36</b> |
|  | skutočnosť | 324 936,88        | 360 134,97        | 378 358,31       | 453 759,85        | <b>509205,28</b>  |
| Z bytov a nebytových priestorov v bytovom dome | predpis    | 39 728,31         | 46 165,50         | 45 954,51        | 45 861,02         | <b>68 086,86</b>  |
|  | skutočnosť | 37 569,39         | 44 551,29         | 45 788,23        | 46 344,56         | <b>67 196,05</b>  |
| SPOLU  | predpis    | <b>507 117,56</b> | <b>610 295,39</b> | <b>628143,81</b> | <b>629523,15</b>  | <b>784 393,11</b> |
|  | skutočnosť | <b>461 578,98</b> | <b>534 837,91</b> | <b>579647,49</b> | <b>721 952,46</b> | <b>772 070,66</b> |

Daň z nehnuteľnosti na rok 2023 bola vyrubená vo výške 784 393,11 eur, z toho u fyzických osôb vo výške 386 144,93 eur a u právnických osôb vo výške 398 248,18 eur.

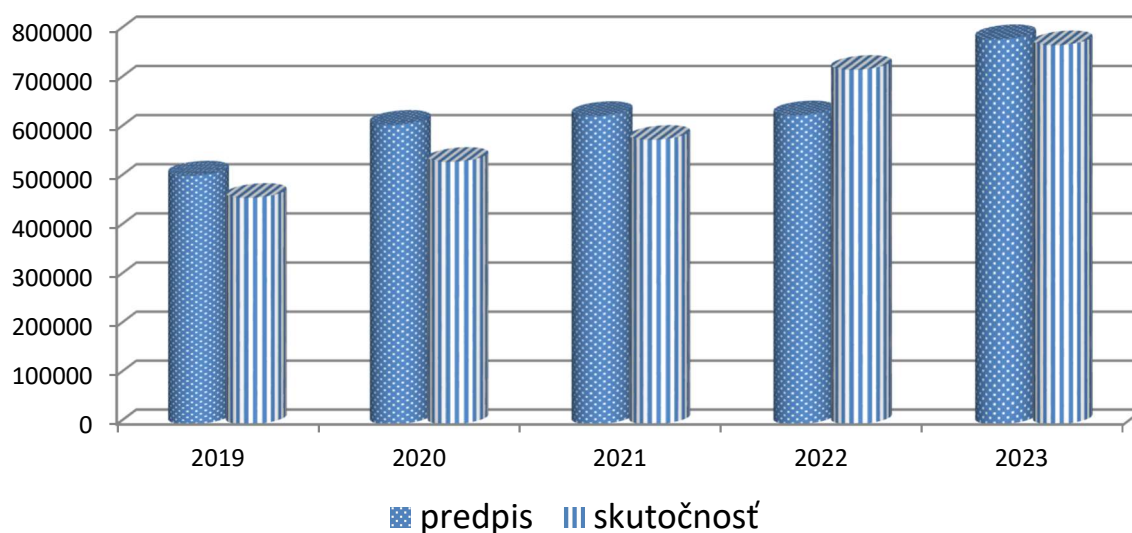
V roku 2023 bola uhradená daň vo výške 772 070,66 eur, z toho FO uhradili 373 398,35 eur a PO uhradili 399 408,81 eur.

Pokuty boli vyrubené vo výške 775,00 eur a uhradené bolo 620,00 eur. Sankčné úroky boli uhradené vo výške 96,48 eur.

Za staré roky bola vyrubená daň vo výške 11752,42 eur. Uhradená daň za staré roky bola 71 815,62 eur.

Celková pohľadávka na dani z nehnuteľnosti k 31.12.2023 je vo výške 227 713,63 eur.

**Graf 5 Daň z nehnuteľnosti**



### **Domáce dane na tovary a služby za komunálne odpady a drobné stavebné odpady**

K 31.12.2023 bol vyrubенý poplatok za komunálne odpady a drobné stavebné odpady za rok 2023 pre fyzické osoby (FO) vo výške 397.697,19 eur, pre osoby bez trvalého pobytu (BTP) vo výške 12.003,96 eur a pre právnické osoby a fyzické osoby podnikateľov (PO) vo výške 206.333,21 eur. Celkom bol vyrubенý poplatok vo výške 616.034,36 eur.

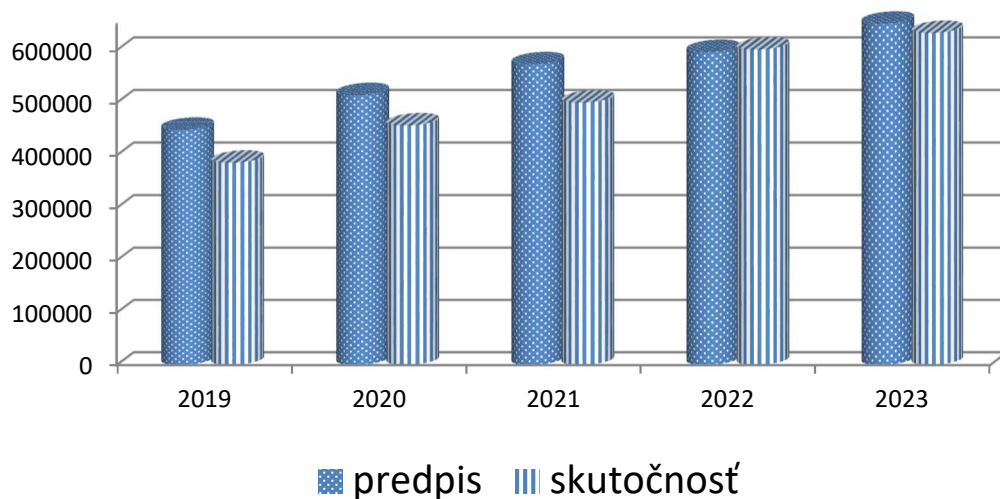
K 31.12.2023 bol uhradený poplatok za komunálne odpady a drobné stavebné odpady FO, BTP, PO vo výške 590.436,40 eur, z toho 65.903,84 eur za roky 2002 – 2022 a 524.532,56 eur za rok 2023, úrok z omeškania vo výške 1.272,42 eur a pokuta vo výške 50,01 eur.

Celkové nedoplatky za komunálne odpady a drobné stavebné odpady k 31.12.2023 boli pre FO v celkovej výške 390.387,79 eur, BTP v celkovej výške 1.804,81 eur a PO 6.446,29 eur.

Vo vymáhaní pohľadávok postupujeme podľa zákona SNR č. 563/2009 Z. z. o správe daní (daňový poriadok) a o zmene a doplnení niektorých zákonov v znení neskorších predpisov a cez ustanovenie osobitného príjemcu pomoci v hmotnej núdzi.

| Domáce dane na tovary a služby               |                   | rok               |                   |                   |                   |                   |
|--|-------------------|-------------------|-------------------|-------------------|-------------------|-------------------|
|  |                   | 2019              | 2020              | 2021              | 2022              | 2023              |
| Za psa                                       | predpis           | 11 695,63         | 12 021,40         | 12 172,78         | 12 066,82         | 12 846,50         |
|  | skutočnosť        | 11 128,77         | 11 368,96         | 11 739,64         | 12 229,68         | 12 613,25         |
| Za užívanie verejného priestranstva          | predpis           | 18 835,08         | 4 284,83          | 11 507,52         | 5 405,94          | 18 140,07         |
|  | skutočnosť        | 18 075,11         | 3 109,57          | 10 796,17         | 6 262,94          | 17 745,66         |
| Za ubytovanie                                | predpis           | 17 073,50         | 9 286,50          | 6 981,00          | 9 876,00          | 19 009,00         |
|  | skutočnosť        | 16 370,00         | 9 612,00          | 6 597,00          | 10 097,00         | 18 565,00         |
| Za nevýherné hracie prístroje                | predpis           | 332,00            | 332,00            | 332,00            | 332,00            | 400,00            |
|  | skutočnosť        | 332,00            | 332,00            | 332,00            | 332,00            | 400,00            |
| Za predajné automaty                         | predpis           | 1 148,33          | 1 090,00          | 1 694,16          | 1 155,81          | 1 126,66          |
|  | skutočnosť        | 1 148,33          | 1 090,00          | 1 694,16          | 1 155,81          | 1 126,66          |
| Za komunálne odpady a drobné stavebné odpady | predpis           | 399 227,00        | 487 098,14        | 540 449,40        | 567 411,21        | 616 034,36        |
|  | skutočnosť        | 338 548,28        | 431 086,14        | 469 933,00        | 570 962,88        | 582 040,04        |
| <b>SPOLU</b>                                 | <b>predpis</b>    | <b>448 311,27</b> | <b>514 112,87</b> | <b>572 804,86</b> | <b>596 247,78</b> | <b>667 556,59</b> |
|  | <b>skutočnosť</b> | <b>385 602,49</b> | <b>456 598,67</b> | <b>500 159,97</b> | <b>601 040,31</b> | <b>632 490,61</b> |

Graf 6 Domáce dane na tovary a služby



### 3.1.2 Nedaňové príjmy

Kategória obsahuje také príjmy, ktoré vznikajú z vlastníctva majetku a z podnikania. Môžu mať podobu napr. dividend, odvodov zostávajúceho zisku, úhrad za vydobyté nerasty, nájomného z prenajatých pozemkov. Táto kategória nezahŕňa príjmy pochádzajúce z predaja majetku alebo zo splácania hodnoty majetku alebo pôžičky.

Pri vyjadrení príjmov z majetku obcí sa rozpočtujú tieto príjmy v dvoch skupinách :

- 1) príjmy z podnikania s obecným majetkom, ktoré sú tvorené :
  - príjmami z obchodných spoločností s majetkovou účasťou obce,
  - príjmami z príspevkových organizácií, ak vykonávajú podnikateľskú činnosť,
  - dividendami
- 2) príjmy z vlastníctva sú tvorené :
  - príjmami z úhrad za vydobyté nerasty,
  - príjmami z prenajatých pozemkov,
  - príjmami z prenajatých budov, priestorov a objektov,
  - príjmami z prenajatých strojov, prístrojov a zariadení,

príjmami z úhrad za využívanie liečivých minerálnych.

**Tabuľka 8 Prehľad vývoja príjmov z podnikania a vlastníctva majetku**

| Druh príjmu z podnikania a vlastníctva majetku | rok               |                   |                   |                   |                   |
|--|-------------------|-------------------|-------------------|-------------------|-------------------|
|  | 2019              | 2020              | 2021              | 2022              | 2023              |
| Odvody zo zisku, dividendy                     | 14 371,43         | 13 122,45         | 11 873,47         | 16 244,90         | 16 244,90         |
| Prenajaté pozemky a budovy – FO                | 12 642,68         | 14 524,55         | 21 756,42         | 14 328,14         | 22 684,25         |
| Prenajaté pozemky a budovy - PO                | 136 782,65        | 97 457,52         | 176 432,81        | 83 167,50         | 101 878,53        |
| Prenájom nehnuteľností - HPZ                   | 128 092,23        | 119 686,05        | 95 546,52         | 156 307,41        | 97 969,26         |
| Prenájom bytov a nebytových priestorov         | 83 138,86         | 83 355,20         | 87 659,64         | 80 981,60         | 124 786,72        |
| Prenájom sociálnych bytov (ŠFRB)               | 153 077,75        | 139 667,89        | 139 228,11        | 209 795,23        | 200 768,08        |
| <b>SPOLU</b>                                   | <b>528 105,60</b> | <b>467 813,66</b> | <b>532 496,97</b> | <b>560 824,78</b> | <b>564 331,74</b> |

## Administratívne a iné poplatky

- **správne poplatky** vyberané podľa zákona č. 145/1995 Z.z. o správnych poplatkoch v znení neskorších predpisov vo výške 85 453,44 eur
- **pokuty, penále, sankcie a vecné bremená** celkom vo výške 51 165,98eur, z toho blokové pokuty uložené Mestskou políciou Levoča vo výške 10 750 eur, ostatné pokuty uložené za priestupky, zmluvné pokuty, za porušenie predpisov stavebného zákona, v oblasti odpadového hospodárstva, penále za oneskorené úhrady a náhrady trov exekučného konania a pod.

Tabuľka 9 Porovnanie správnych poplatkov - roky 2019 až 2023

| Druh správneho poplatku/rok     | 2019             | 2020             | 2021            | 2022             | 2023             |
|---------------------------------|------------------|------------------|-----------------|------------------|------------------|
| Matričné poplatky               | 5387             | 5156,5           | 4420,5          | 5056,88          | 4 976,50         |
| Správne poplatky - mestský úrad | 11322,27         | 11154,68         | 9949,28         | 13629,12         | 10 239,47        |
| Stavebný úrad                   | 15473            | 22495            | 13513,5         | 15639            | 13 078,50        |
| Životné prostredie              | 529              | 300              | 587,5           | 320              | 360              |
| Obce – územné konanie           | 1573,99          | 1272,27          | 4432,83         |                  | 1 716,24         |
| Poplatok za rybársky lístok     | 715              | 841,5            | 818             | 872,5            | 925              |
| Príjem za kolky (byty, nebyty)  | 872,86           | 308,15           | 347,48          | 204              | 64,63            |
| Parkovné                        | 66545,67         | 71391,37         | 39692,02        | 47857,89         | 54 093,10        |
| <b>SPOLU</b>                    | <b>102418,79</b> | <b>112919,47</b> | <b>73761,11</b> | <b>83 579,39</b> | <b>85 453,44</b> |

### 3.1.3 Granty a transfery

Granty sú dobrovoľné príspevky na bežné, za ktoré ich darca alebo sponzor nezískava žiadnu protihodnotu - ani prospech, ani službu alebo tovar ako odplatu.

Bežné tuzemské transfery v rámci verejnej správy predstavujú príjmy zo štátneho rozpočtu, rozpočtu vyššieho územné celku, štátnych fondov alebo z rozpočtov obcí. Najvyššiu položku tvoria transfery na prenesený výkon štátnej správy.

Prostredníctvom inštitútu osobitného príjemcu vyplátilo mesto Levoča čiastku vo výške 145 347,20 eur, pričom mestu bola vyplatená za túto súčinnosť suma 3 519,34 eur. Na činnosť chránenej dielne bola mestu určená suma 50 410,10 eur, na aktivačnú činnosť bol vyplatený transfer vo výške 48 044,41 eur.

## 3.2 Kapitálové príjmy

Kapitálové príjmy tvoria príjmy z predaja hnutel'ného a nehnuteľného majetku zakúpeného z kapitálových výdavkov. Pôda, ťažobné práva, práva na rybolov, v poľovníctve právo na odstrel, iné koncesie a prepožičania vo vzťahu k pôde, patentom, autorským právam,



|                              |              |
|------------------------------|--------------|
| prevod nevyčerpaných dotácií | 393 968,10 € |
| spolu príjmy                 | 393 968,10 € |
| Použitie kapit.výd.mesta,RO  | 817 217,86 € |
| spolu výdavky                | 817 217,86 € |
| Konečný stav k 31.12.2023    | 393 968,10 € |

#### Fond rozvoja bývania

|                            |          |
|----------------------------|----------|
| Počiatkový stav k 1.1.2023 | 699,06 € |
| spolu príjmy               | - €      |
| spolu výdavky              | - €      |
| Konečný stav k 31.12.2023  | 699,06 € |

#### Fond opráv

|                            |            |
|----------------------------|------------|
| Počiatkový stav k 1.1.2023 | 1 781,25 € |
| spolu príjmy               | 0          |
| spolu výdavky              | 223,74 €   |
| Konečný stav k 31.12.2023  | 1 557,51 € |

#### Investičný fond

|                            |              |
|----------------------------|--------------|
| Počiatkový stav k 1.1.2023 | 427 675,00 € |
| Záverečný účet             | 314 002,79 € |
| spolu príjmy               | 314 002,79 € |
| Výdaj:                     |              |
| Mesto kapitálové výdavky   | 490 698,61 € |
| Mesto bežné výdavky        | 0            |
| spolu výdavky              | 490 698,61 € |
| Konečný stav k 31.12.2023  | 250 979,18 € |

## 4. Výdavky rozpočtu

Mesto v roku 2023 plánovalo celkové bežné a kapitálové výdavky v objeme 17 836 836 Eur, avšak rozpočtovými opatreniami sa tento objem zvýšil na 22 010 369 Eur. Čerpanie predstavuje čiastku 20 319 330,33 Eur, čo je 92,32% plnenie rozpočtu.

Tabuľka 10 Výdavky podľa funkčnej klasifikácie

| COFOG                 | Názov                            | 2019                 | 2020                 | 2021                 | 2022                 | 2023                 |
|-----------------------|----------------------------------|----------------------|----------------------|----------------------|----------------------|----------------------|
| 01                    | Všeobecné verejné služby         | 1 477 614,55         | 1 579 909,58         | 1 635 646,41         | 1 767 957,51         | 2 465 431,27         |
| 02                    | Obrana                           | 18,02                | 19                   | 4                    | 1947,39              | 20,40                |
| 03                    | Verejný poriadok a bezpečnosť    | 245 206,86           | 300 534,16           | 292 942,39           | 281 881,90           | 337 670,04           |
| 04                    | Ekonomická oblasť                | 2 480 377,13         | 2 133 990,77         | 2 491 346,95         | 1 340 420,12         | 1 991 704,54         |
| 05                    | Ochrana životného prostredia     | 574 088,84           | 584 515,21           | 701 718,10           | 731 678,78           | 777 985,11           |
| 06                    | Bývanie a občianska vybavenosť   | 1 296 108,82         | 1 808 837,69         | 5 348 023,88         | 3 858 883,55         | 2 832 186,90         |
| 07                    | Zdravotníctvo                    | 44123,79             | 0                    | 21 778,81            | 1 065,00             | 0                    |
| 08                    | Rekreácia, kultúra a náboženstvo | 979 728,89           | 806 287,92           | 807 480,79           | 1 011 662,02         | 1 338 507,37         |
| 09                    | Vzdelávanie                      | 6 718 045,45         | 7 054 220,07         | 7 473 869,32         | 8 566 445,57         | 9 232 167,41         |
| 10                    | Sociálne zabezpečenie            | 885 357,00           | 1 003 373,65         | 839 411,17           | 1 016 704,10         | 1 343 657,29         |
| <b>Výdavky celkom</b> |                                  | <b>14 700 669,35</b> | <b>15 271 688,05</b> | <b>19 612 221,82</b> | <b>18 578 645,94</b> | <b>20 319 330,33</b> |

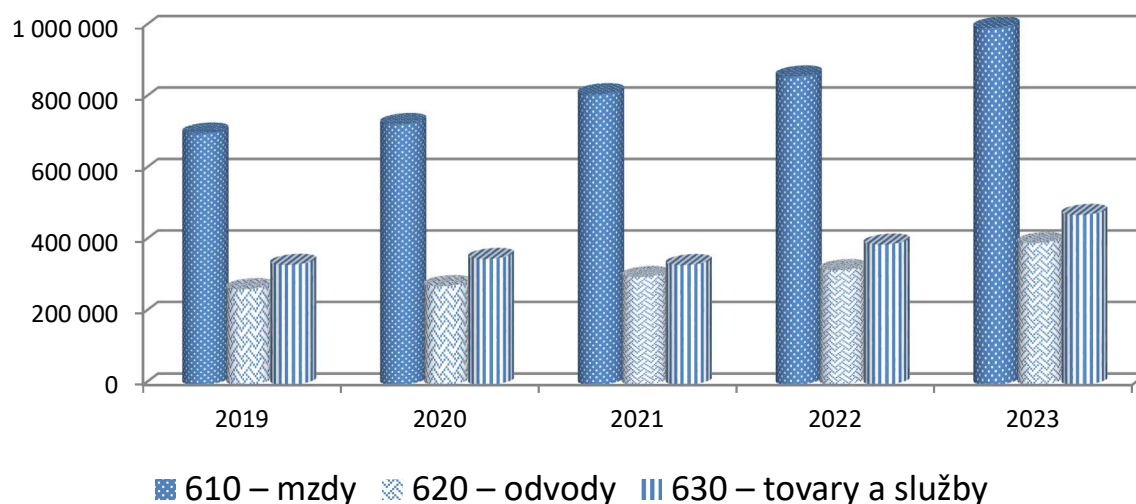
Najvyšší objem výdavkov predstavujú výdavky na školstvo. Jedná sa výdavky na originálne a prenesené kompetencie na úseku školstva.

### 4.1 Bežné výdavky

Tabuľka 11 Výdavky mestského úradu

| Položka               | 2019                | 2020                | 2021                | 2022                | 2023                |
|-----------------------|---------------------|---------------------|---------------------|---------------------|---------------------|
| 610 – mzdy            | 702 314,57          | 728 974,45          | 812 528,57          | 862 285,50          | 998 488,39          |
| 620 – odvody          | 266 731,95          | 275 288,97          | 300 798,60          | 320 080,63          | 395 954,32          |
| 630 – tovary a služby | 334 787,77          | 351 220,11          | 334 108,08          | 391 516,30          | 474 506,11          |
| <b>Spolu</b>          | <b>1 303 834,29</b> | <b>1 355 483,53</b> | <b>1 447 435,25</b> | <b>1 573 882,43</b> | <b>1 868 948,82</b> |

Graf 7 Vývoj bežných výdavkov mestského úradu





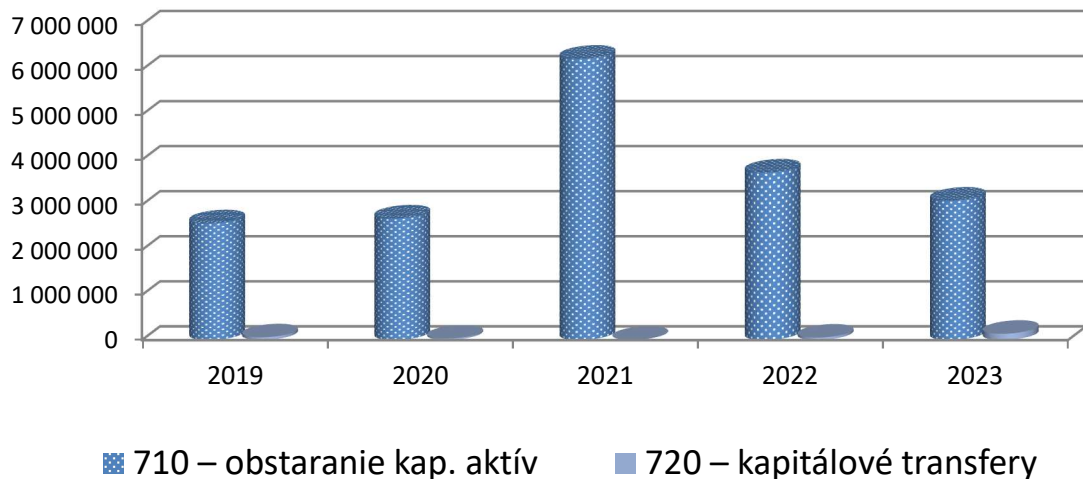
## 4.2 Kapitálové výdavky

Výška schodku kapitálového rozpočtu je, vzhľadom k disponibilným príjmom, stále veľmi vysoká a podiel krytia schodku kapitálového rozpočtu prebytkom bežného rozpočtu je stále na mimoriadne nízkej úrovni. Na krytie schodku kapitálového rozpočtu boli teda použité hlavne príjmové finančné operácie, ktorých časť tvorili dlhodobé a krátkodobé úvery. Celkové kapitálové výdavky za rok 2023 predstavujú čiastku 3 231 552,74 eur.

Tabuľka 12 Kapitálové výdavky

| Položka                     | 2019      | 2020      | 2021      | 2022      | 2023      |
|-----------------------------|-----------|-----------|-----------|-----------|-----------|
| 710 – obstaranie kap. aktív | 2 590 606 | 2 698 010 | 6 243 476 | 3 717 930 | 3 093 511 |
| 720 – kapitálové transfery  | 58 912    | 31 296    | 4 702     | 52 820    | 138 042   |

Graf 8 Vývoj kapitálových výdavkov



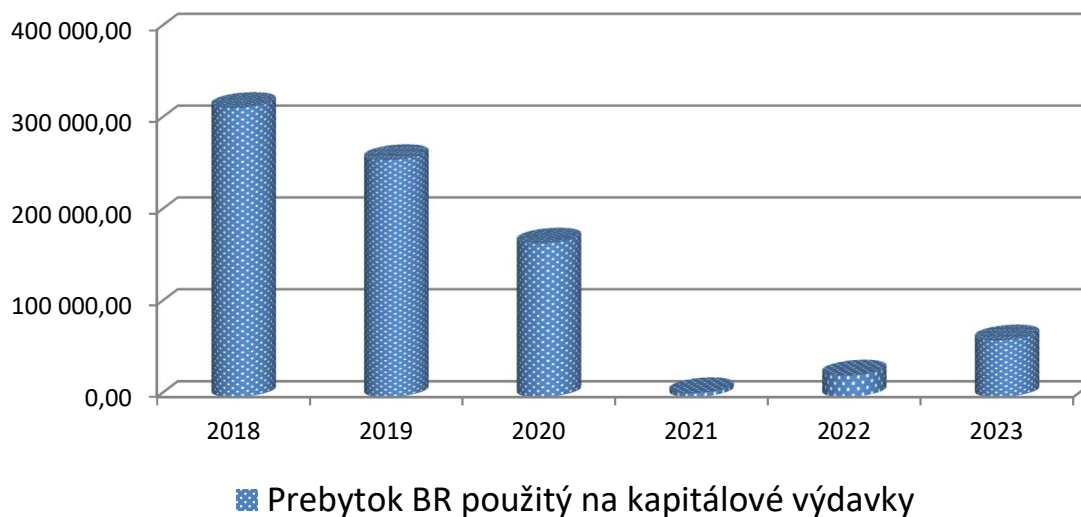
Tabuľka 13 Zdroje krytia kapitálových výdavkov

| Zdroj                      | 2021                |                                    | 2022                |                                    | 2023                |                                    |
|----------------------------|---------------------|------------------------------------|---------------------|------------------------------------|---------------------|------------------------------------|
|                            | suma                | podiel na celkových kap. výdavkoch | suma                | podiel na celkových kap. výdavkoch | suma                | podiel na celkových kap. výdavkoch |
| Prebytok BR                | 4 296,30            | 0,07%                              | 23 486,91           | 0,62%                              | 61 593,39           | 1,91%                              |
| Kapitálové príjmy          | 471 023,40          | 7,55%                              | 0,00                | 0,00%                              | 95 725,78           | 2,96%                              |
| Úver                       | 3 658 243,62        | 58,60%                             | 854 858,73          | 22,67%                             | 1 427 267,39        | 44,17%                             |
| Investičný a rezervný fond | 322 157,30          | 5,16%                              | 847 550,36          | 22,48%                             | 453 633,31          | 14,04%                             |
| Granty, transfery          | 1 787 108,94        | 28,63%                             | 2 044 854,13        | 54,23%                             | 1 193 332,87        | 36,93%                             |
| <b>SPOLU</b>               | <b>6 242 829,56</b> | <b>100,00%</b>                     | <b>3 770 750,13</b> | <b>100,00%</b>                     | <b>3 231 552,74</b> | <b>100,00%</b>                     |

Tabuľka 14 Výška kapitálových výdavkov krytá prebytkom bežného rozpočtu

|             | 2018       | 2019       | 2020       | 2021     | 2022      | 2023      |
|-------------|------------|------------|------------|----------|-----------|-----------|
| Prebytok BR | 314 830,71 | 258 006,93 | 167 064,16 | 4 296,30 | 23 486,91 | 61 593,39 |

Graf 9 Schopnosť mesta investovať do majetku z vlastných zdrojov (prebytku bežného rozpočtu)



### 4.3 Výdavkové finančné operácie

Výdavkové finančné operácie sú v roku 2023 tvorené splátkami istín dlhodobých a krátkodobých úverov. V roku 2023 mesto nerealizovalo žiaden vklad do základného imania obchodných spoločností s majetkovou účasťou mesta.

**Tabuľka 15 Prehľad úverov**

| Úver                         | Celková výška úveru  | Výška splátky     | Zostatok k 31.12.2023 |
|------------------------------|----------------------|-------------------|-----------------------|
| ŠFRB -Žel. riadok            | 196 342,03           | 7 740,27          | 86 739,59             |
| ŠFRB - Sídl. Západ           | 830 578,23           | 27 483,36         | 436 172,31            |
| ŠFRB - Sídl. Rozvoj          | 830 578,23           | 27 483,36         | 436 173,27            |
| ŠFRB – Potočná 38            | 874 370,00           | 19 295,36         | 703 126,03            |
| ŠFRB - BD 2x24 b.j.          | 1 948 220,00         | 48 705,48         | 1 789 927,19          |
| ŠFRB - TV BD 2x24 b.j.       | 104 030,00           | 4 816,71          | 88 557,53             |
| Návratná finančná výpomoc ŠR | 388 705,00           | 0,00              | 0,00                  |
| Úver SLSP kratk.881/CC/20    | 1 850 792,00         | 179 278,70        | 0,00                  |
| Úver SLSP 472/CC/22          | 595 050,00           | 49 596,00         | 545 454,00            |
| Úver SLSP 473/CC/22          | 1 317 958,71         | 109 836,00        | 1 208 122,71          |
| Úver SLSP 636/CC/21          | 1 525 916,00         | 236 444,98        | 518 127,19            |
| Úver Unicredit 202/CORP/2022 | 2 102 000,00         | 184 116,00        | 1 917 884,00          |
| Úver Unicredit 717/CORP/2021 | 55 291,85            | 0,00              | 38 685,00             |
| <b>SPOLU</b>                 | <b>12 619 832,05</b> | <b>894 796,22</b> | <b>7 768 968,82</b>   |

## Záver

Výsledkom rozpočtového hospodárenia bežného a kapitálového rozpočtu mesta za rok 2023 je schodok vo výške 1 771 696,33 Eur, pričom prebytok bežného rozpočtu je vo výške 492 342,07 Eur a schodok kapitálového rozpočtu je vo výške 2 264 038,40 Eur. Kapitálové výdavky smerovali výhradne do zhodnotenia majetku mesta a boli kryté najmä príjmami z grantov a transferov a príjmovými operáciami.

Celkový zostatok finančných prostriedkov za rok 2023 po započítaní finančných operácií a po úpravách predstavuje **306 098,50** Eur, čo je mierny pokles oproti predchádzajúcemu roku. Značnú časť z tejto sumy tvoria príjmy z predaja pozemkov, ktoré neboli v roku 2023 vyčerpané v rámci kapitálového rozpočtu.

Dlhodobým problémom však stále ostáva nízky objem vlastných príjmov mesta (daňových aj nedaňových), ktoré by mestu umožňovali vytvárať vyšší prebytok bežného rozpočtu a znížili by tak aj veľmi silnú závislosť mesta na príjmoch z podielových daní. Táto skutočnosť sa môže veľmi negatívne prejavovať pri stagnácii, alebo poklese týchto príjmov.

## Príloha č.1

| P.č.         | Druh pohľadávky                                    | k 31.12.2022        | k 31.12.2023        | Rozdiel<br>stíp.d - stíp.c |
|--------------|--|---------------------|---------------------|----------------------------|
| a            | b  | d                   | d                   | e                          |
| <b>1.</b>    | <b>Neuhradené faktúry</b>                          | <b>23 797,43</b>    | <b>36 035,18</b>    | <b>12 237,75</b>           |
|              | Ostatní odberatelia                                | 6 000,00            | 6 000,00            | 0,00                       |
|              | Podnikateľské faktúry                              | 0,00                | 13 199,31           | 13 199,31                  |
|              | Pohľadávky z prefakturácie                         | 17 797,43           | 16 835,87           | -961,56                    |
| <b>2.</b>    | <b>Nájomné</b>                                     | <b>437 241,54</b>   | <b>464 319,72</b>   | <b>27 078,18</b>           |
|              | Nájomné FO   | 5 004,38            | 4 427,85            | -576,53                    |
|              | Nájomné PO   | 60,21               | 61,51               | 1,30                       |
|              | Nájomné PO - HPZ                                   | 6 648,60            | 722,40              | -5 926,20                  |
|              | Sankčný úrok nájomné FO                            | 0,00                | 71,83               | 71,83                      |
|              | Nájomné z kúpnych zmlúv                            | 17,28               | 0,00                | -17,28                     |
|              | Byty   | 319 025,67          | 316 848,62          | -2 177,05                  |
|              | Nebytové priestory                                 | 16 824,90           | 16 324,47           | -500,43                    |
|              | Pohľadávka byty, nebytové priestory - služby       | 89 592,60           | 125 863,04          | 36 270,44                  |
|              | Pokuty, penále byt. nebyt                          | 67,90               | 0,00                | -67,90                     |
| <b>3.</b>    | <b>Miestne dane a poplatky</b>                     | <b>698 490,60</b>   | <b>647 151,99</b>   | <b>-51 338,61</b>          |
|              | Z predaja alk. a tab. výrobkov                     | 328,48              | 328,48              | 0,00                       |
|              | Reklama PO   | 23,70               | 23,70               | 0,00                       |
|              | Daň za psa   | 1 266,20            | 1 554,71            | 288,51                     |
|              | Sankčné úroky, pokuty - daň za psa                 | 0,00                | 0,00                | 0,00                       |
|              | Poplatok za znečistenie ovzdušia                   | 327,00              | 41,00               | -286,00                    |
|              | Záber VP   | 7 557,58            | 8 090,49            | 532,91                     |
|              | Sankčné úroky, pokuty - záber VP                   | 157,70              | 0,00                | -157,70                    |
|              | Nevýherné hracie automaty                          | 399,16              | 399,16              | 0,00                       |
|              | TKO FO   | 369 343,76          | 390 293,52          | 20 949,76                  |
|              | TKO PO   | 11 250,73           | 7 439,43            | -3 811,30                  |
|              | TKO drobný stavebný odpad                          | 1 287,99            | 1 885,86            | 597,87                     |
|              | Sankčné úroky TKO PO                               | 378,77              | 90,57               | -288,20                    |
|              | Sankčné úroky TKO FO                               | 4 906,49            | 3 907,66            | -998,83                    |
|              | Daň za ubytovanie                                  | 189,00              | 746,00              | 557,00                     |
|              | Daň z nehnuteľnosti FO                             | 87 615,98           | 104 430,68          | 16 814,70                  |
|              | Daň z nehnuteľnosti PO                             | 211 159,11          | 125 598,27          | -85 560,84                 |
|              | Sankčný úrok - daň z nehnuteľnosti FO              | 1 425,91            | 1 329,43            | -96,48                     |
|              | Sankčný úrok - daň z nehnuteľnosti PO              | 178,30              | 178,30              | 0,00                       |
|              | Pokuty daň z nehnuteľnosti FO                      | 202,03              | 357,03              | 155,00                     |
|              | Pokuty TKO FO, PO                                  | 492,71              | 457,70              | -35,01                     |
| <b>4.</b>    | <b>Ostatné</b>                                     | <b>103 633,93</b>   | <b>147 296,37</b>   | <b>43 662,44</b>           |
|              | Podľadávky z refakturácie Steffe                   | 12 645,98           | 26 133,85           | 13 487,87                  |
|              | Parkovné A - SMS, automaty                         | 3 174,70            | 3 470,60            | 295,90                     |
|              | Iné pohľadávky - SIPO                              | 8 946,01            | 9 366,01            | 420,00                     |
|              | Pohľadávka - dedičské konanie                      | 0,00                | 763,10              | 763,10                     |
|              | Fin. zábezpeka Slovnaft                            | 497,91              | 497,91              | 0,00                       |
|              | Fin. zábezpeka Slov. pošta                         | 1 305,97            | 1 305,97            | 0,00                       |
|              | Iné pohľadávky                                     | 18 848,88           | 3 727,80            | -15 121,08                 |
|              | Stravné jasle                                      | 1 000,00            | 0,00                | -1 000,00                  |
|              | Stravné jedáleň, donášková služba                  | 36,00               | 40,90               | 4,90                       |
|              | Ostatné pohľadávky - dobropisy                     | 27 239,15           | 61 072,26           | 33 833,11                  |
|              | Za blokové pokuty                                  | 2 295,00            | 1 500,00            | -795,00                    |
|              | Platby za opatrovateľskú službu                    | 4 514,35            | 4 117,80            | -396,55                    |
|              | Priestupky OŠSVa Z                                 | 608,80              | 0,00                | -608,80                    |
|              | Iné pohľadávky - NsP                               | 816,00              | 0,00                | -816,00                    |
|              | Satel - uznanie dlhu                               | 438,58              | 438,58              | 0,00                       |
|              | Pohonné hmoty                                      | 231,30              | 329,81              | 98,51                      |
|              | Pohľadávka IK (reg.pokladňa)                       | 371,80              | 0,00                | -371,80                    |
|              | Stavebné povolenia (obce)                          | 105,48              | 107,24              | 1,76                       |
|              | Pokuty IC, Úp a ŽP, SÚ                             | 0,00                | 6 500,00            | 6 500,00                   |
|              | Pokuty MsÚ   | 1 500,00            | 1 500,00            | 0,00                       |
|              | Pohľadávky za kúpne zmluvy, obmedzenie vlast.práva | 10 826,74           | 18 193,26           | 7 366,52                   |
|              | Finančná náhrada - výrub drevín, škody rozsudky    | 8 231,28            | 8 231,28            | 0,00                       |
| <b>SPOLU</b> |  | <b>1 263 163,50</b> | <b>1 294 803,26</b> | <b>31 639,76</b>           |

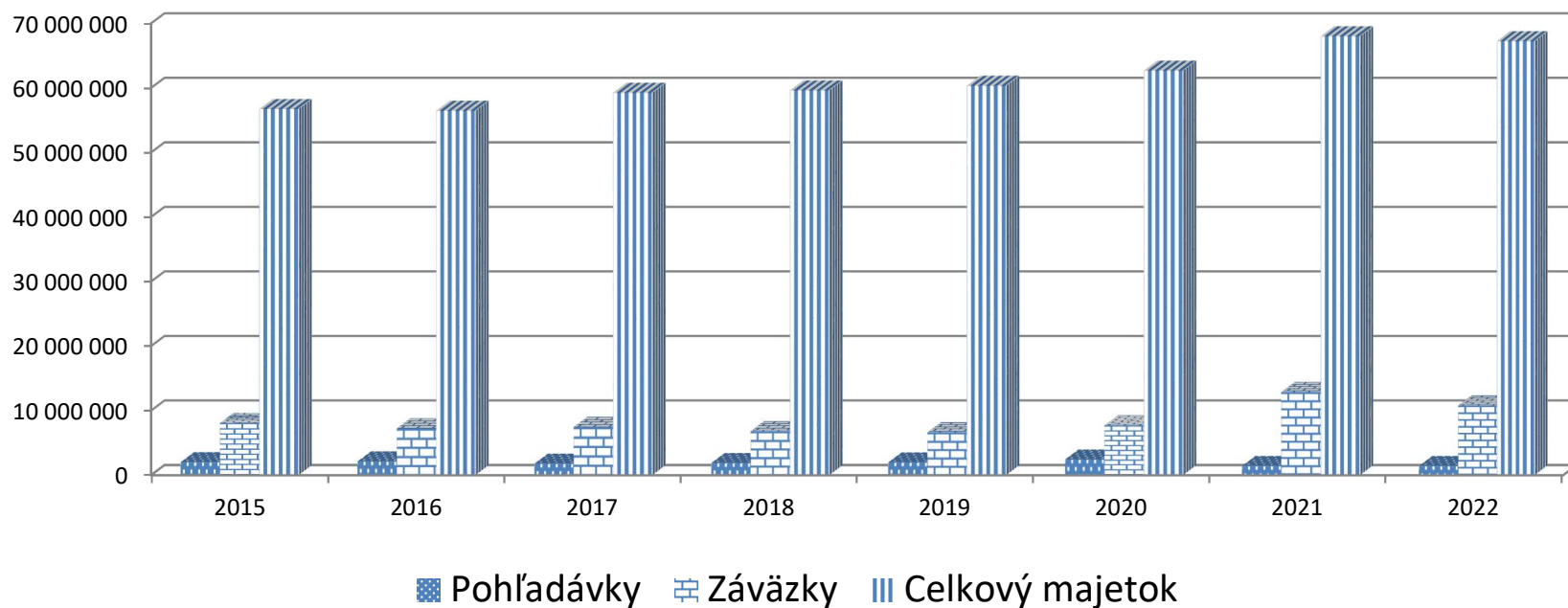
| Účet      | Druh záväzkov                                 | k 31.12.2022         | k 31.12.2023        | Rozdiel stlp.<br>(d) - stlp.(c) |
|-----------|---|----------------------|---------------------|---------------------------------|
| a         | b   | d                    | d                   | e                               |
| <b>1.</b> | <b>Neuhradené faktúry</b>                     | <b>575 563,21</b>    | <b>236 543,08</b>   | <b>-339 020,13</b>              |
| 321       | Dodávateľa kapitálové faktúry                 | 367 755,48           | 8 626,98            | -359 128,50                     |
| 321       | Dodávateľa bežné faktúry                      | 55 724,25            | 69 397,89           | 13 673,64                       |
| 321       | Dodávateľa podnikateľské faktúry              | 231,48               | 0,00                | -231,48                         |
| 323       | Krátkodobé rezervy                            | 151 852,00           | 158 518,21          | 6 666,21                        |
| 326       | Nevyfakturované dodávky                       | 0,00                 | 0,00                | 0,00                            |
| <b>2.</b> | <b>Mzdy</b>                                   | <b>224 767,42</b>    | <b>221 715,66</b>   | <b>-3 051,76</b>                |
| 331       | Zamestnanci                                   | 128 206,53           | 127 751,71          | -454,82                         |
| 336       | Zúčtov. s orgánmi sociál. zabezp.             | 79 065,79            | 76 621,63           | -2 444,16                       |
| 342       | Ostatné priame dane                           | 16 528,56            | 16 485,46           | -43,10                          |
| 379       | Zrážky zo mzdy                                | 966,54               | 856,86              | -109,68                         |
| <b>3.</b> | <b>Iné záväzky</b>                            | <b>454 635,02</b>    | <b>413 074,64</b>   | <b>-41 560,38</b>               |
| 324       | Prijaté preddavky                             | 239 510,05           | 228 355,90          | -11 154,15                      |
| 341       | Daň z príjmov                                 | 429,93               | 3 792,04            | 3 362,11                        |
| 345       | Ostatné dane a poplatky                       | 0,00                 | 0,00                | 0,00                            |
| 379       | Ostatné záväzky                               | 8 115,58             | 21 870,63           | 13 755,05                       |
| 479       | Iné záväzky - zábezpeky byty                  | 142 172,36           | 136 531,23          | -5 641,13                       |
| 479       | Iné záväzky - zábezpeka Helske                | 48 348,38            | 6,00                | -48 342,38                      |
| 325       | Ostatné záväzky                               | 16 058,72            | 22 518,84           | 6 460,12                        |
| <b>4.</b> | <b>Úvery a návratné finančné výpomoci</b>     | <b>8 645 745,65</b>  | <b>7 768 968,82</b> | <b>-717 344,83</b>              |
| 231       | Krátk. úver 452/2017                          | 179 278,70           | 0,00                | -179 278,70                     |
| 479       | ŠFRB- Žel. Riadok                             | 94 479,86            | 86 739,59           | -7 740,27                       |
| 479       | ŠFRB- Síd. Západ                              | 463 655,67           | 436 172,31          | -27 483,36                      |
| 479       | ŠFRB- Síd. Rozvoj                             | 463 656,63           | 436 173,27          | -27 483,36                      |
| 479       | ŠFRB- Potočná                                 | 722 421,39           | 703 126,03          | -19 295,36                      |
| 479       | ŠFRB - Bytový dom                             | 1 838 632,67         | 1 789 927,19        | -48 705,48                      |
| 479       | ŠFRB - Bytový dom -technická vybavenosť       | 93 374,24            | 88 557,53           | -4 816,71                       |
| 273       | Návratná finančná výpomoc                     | 388 705,00           | 0,00                | -388 705,00                     |
| 461       | Úver SLSP č. 636/CC/21                        | 754 572,17           | 518 127,19          | -236 444,98                     |
| 461       | Úver SLSP 202/CORP/2022                       | 1 695 275,61         | 1 917 884,00        | 222 608,39                      |
| 461       | Úver SLSP 472/CC/22                           | 595 050,00           | 545 454,00          | -49 596,00                      |
| 461       | Úver SLSP 473/CC/22                           | 1 317 958,71         | 1 208 122,71        | -109 836,00                     |
| 461       | Úver SLSP 717/CORP/2022                       | 38 685,00            | 38 685,00           | 0,00                            |
| <b>5.</b> | <b>Zúčtovania, transféry</b>                  | <b>897 263,48</b>    | <b>414 077,43</b>   | <b>-483 186,05</b>              |
| 372       | Transfery a ostat. zúčtov. so subj. mimo v.s. | 10 356,85            | 8 947,45            | -1 409,40                       |
| 357       | Zúčtov. medzi subj. verej. správy             | 871 614,54           | 388 834,05          | -482 780,49                     |
| 371       | Zúčtovanie s Európskou úniou                  | 1 036,18             | 0,00                | -1 036,18                       |
| 472       | Záväzky zo sociál. fondu                      | 14 255,91            | 16 295,93           | 2 040,02                        |
|           | <b>Spolu</b>                                  | <b>10 797 974,78</b> | <b>9 054 379,63</b> | <b>-1 584 163,15</b>            |

Príloha č.3

Tabuľka 13 Pohľadávky, záväzky a celkový majetok mesta

| Položka                | Hodnota v Eur |               |               |               |               |               |               |               |               |
|------------------------|---------------|---------------|---------------|---------------|---------------|---------------|---------------|---------------|---------------|
|                        | 2015          | 2016          | 2017          | 2018          | 2019          | 2020          | 2021          | 2022          | 2023          |
| <b>Pohľadávky</b>      | 2 001 849,01  | 2 117 627,02  | 1 769 615,41  | 1 872 111,10  | 1 966 642,13  | 2 418 852,06  | 1 414 326,75  | 1 414 326,75  | 1 294 803,26  |
| <b>Záväzky</b>         | 8 065 794,82  | 7 238 533,64  | 7 464 006,33  | 6 805 478,83  | 6 636 341,94  | 7 703 445,80  | 12 872 563,91 | 10 797 974,78 | 9 054 379,63  |
| <b>Celkový majetok</b> | 56 703 704,41 | 56 439 264,41 | 59 227 079,38 | 59 594 262,62 | 60 314 989,13 | 62 649 342,57 | 67 978 397,20 | 67 212 762,77 | 61 507 490,20 |

Graf 10 Vývoj pohľadávok, záväzkov a majetku mesta



## **Informácia o tzv. PPP projektoch alebo obdobných projektoch**

Mesto Levoča uzatvorilo dňa 6.10.2015 so spoločnosťou STEFE THS, s.r.o. zmluvu č. 316/2015/STEFE THS/LE o koncesii na služby dodávky tepla do nehnuteľností Mesta Levoča. Predmetom koncesnej zmluvy je dodávka tepla pre objekt elokovaného pracoviska Materskej školy J. Francisciho č. 8 v Levoči, pričom koncesionár zabezpečil v budove materskej školy vykonanie prác smerujúce k zefektívneniu dodávky tepla. Koncesionár sa bude spolupodieľať na úsporách nákladov vynakladaných na dodávku tepla v období rokov 2016 - 2025.

|  |                |
|--|----------------|
| Cena diela podľa projektovej dokumentácie: | 110 000,00 eur |
| Úvodná splátka:                            | 31 200,00 eur  |
| Splátka z úspor tepla za rok 2023:         | 4 537,56 eur   |



# ZÁVEREČNÝ ÚČET MESTA LEVOČA ZA ROK 2023

## 1.) Údaje o plnení rozpočtu:

|  |                       |                    |
|--|-----------------------|--------------------|
| A) Bežný rozpočet                        | - príjmy              | 17 534 990,72 Eur  |
|  | - výdavky             | 17 087 777,59 Eur  |
| rozdiel – prebytok rozpočt. hospodárenia |                       | 447 213,13 Eur     |
| <hr/>                                    |                       |                    |
| B) Kapitálový rozpočet                   | - príjmy              | 967 514,34 Eur     |
|  | - výdavky             | 3 231 552,74 Eur   |
| rozdiel – schodok rozpočt. hospodárenia  |                       | -2 264 038,40 Eur  |
| <hr/>                                    |                       |                    |
| C) Sumár za bežný a kapitálový rozpočet  |                       |                    |
|  | - bežný rozpočet      | 447 213,13 Eur     |
|  | - kapitálový rozpočet | - 2 264 038,40 Eur |
| rozdiel – schodok rozpočt. hospodárenia  |                       | -1 816 825,27 Eur  |

Výsledkom rozpočtového hospodárenia bežného a kapitálového rozpočtu mesta za rok 2023 je schodok vo výške **1 771 696,33 Eur**.

|                                       |           |                  |
|---------------------------------------|-----------|------------------|
| D) Finančné operácie                  | - príjmy  | 3 362 549,95 Eur |
|                                       | - výdavky | 974 810,43 Eur   |
| rozdiel – schodok finančných operácií |           | 2 387 739,52 Eur |

E) Celkový zostatok finančných prostriedkov:

**+ 502 793,51 Eur**

F) Krytie schodku kapitálového rozpočtu

Schodok kapitálového rozpočtu vo výške 2 264 038,40 Eur, je krytý prebytkom bežného rozpočtu a príjmovými finančnými operáciami.

G) Od celkového zostatku finančných prostriedkov podľa písmena E odpočítavame dotácie neprevedené na osobitný účet mesta a nevyčerpané prostriedky peňažných fondov (§ 16 ods. 6 zákona č. 583/2004 Z. z.)

|  |                       |
|--|-----------------------|
| Celkový zostatok finančných prostriedkov podľa písmena E | 502 793,51 eur        |
| Nevyčerpané dotácie                                      | - 8 922,54 eur        |
| Naviac prevedené dotácie                                 | + 11 182,19 eur       |
| Podnikateľský účet                                       | - 39 185,58 eur       |
| Zostatok účtu Fondu opráv ŠFRB                           | - 74 619,44 eur       |
| Zostatok potravinový účet                                | - 950,08 eur          |
| Potraviny ZŠ Kluberta                                    | - 3 313,92 Eur        |
| Zábezpeka  | - 10 000,00 eur       |
| Zostatok úverov  | - 76 199,56 eur       |
| <b>Spolu</b>   | <b>302 784,58 eur</b> |

## 2.) Bilancia aktív a pasív

### AKTÍVA

|  |                          |
|--|--------------------------|
| A/ Neobežný majetok                      | 33 827 230,52 eur        |
| - dlhodobý nehmotný majetok              | 296 704,19 eur           |
| - dlhodobý hmotný majetok                | 30 559 057,34 eur        |
| - dlhodobý finančný majetok              | 2 971 468,99 eur         |
| B/ Obežný majetok                        | 27 660 175,44 eur        |
| - zásoby                                 | 7 945,10 eur             |
| - pohľadávky                             | 818 680,23 eur           |
| - zúčtovanie medzi subjektmi ver. správy | 25 354 724,47 eur        |
| - finančný majetok                       | 1 478 825,64 eur         |
| z toho: ceniny                           | 0,00 eur                 |
| základný bežný účet                      | 502 792,01 eur           |
| bežné účty peňažných fondov obcí         | 976 033,63 eur           |
| C/ Časové rozlíšenie                     | 20 084,24 eur            |
| <b>Majetok spolu</b>                     | <b>61 507 490,20 eur</b> |

### PASÍVA

|   |                          |
|---|--------------------------|
| A/ Vlastné zdroje krytia                        | 28 997 539,54 eur        |
| - výsledok hospodárenia                         | -227 118,72 eur          |
| - nevysporiad. výsledky hosp. min. rokov        | 29 224 658,26 eur        |
| - oceňovacie rozdiely                           | 0,00 eur                 |
| B/ Cudzie zdroje krytia                         | 9 054 379,63 eur         |
| - dlhodobé záväzky                              | 3 556 953,24 eur         |
| - krátkodobé záväzky                            | 721 801,23 eur           |
| - rezervy                                       | 158 518,21 eur           |
| - zúčtovanie medzi subjektmi verejnej správy    | 388 834,05 eur           |
| - bankové úvery a ostatné prijaté fin. výpomoci | 4 228 272,90 eur         |
| C/ Časové rozlíšenie                            | 23 455 571,03 eur        |
| <b>Pasíva spolu</b>                             | <b>61 507 490,20 eur</b> |

## 3.) Prehľad o stave a vývoji dlhu k 31.12.2023 a poskytnutých zárukách.:

|                             |                |
|-----------------------------|----------------|
| celková suma dlhu           | 3 671 461 Eur  |
| poskytnuté záruky           | 0,00 Eur       |
| bežné príjmy rok 2022       | 15 098 744 Eur |
| splátka úveru               | 894 796 Eur    |
| splátka úroku               | 177 510 Eur    |
| <b>celková suma dlhu</b>    | <b>24,32 %</b> |
| <b>suma ročných splátok</b> | <b>10,00%</b>  |

## Prehľad o poskytnutých zárukách podľa jednotlivých príjemcov:

- ŠFRB – pamiatkové objekty NMP č. 28, 58 a 48
- Úver VÚB - pamiatkový objekt NMP č.4

#### 4.) Údaje o hospodárení príspevkových organizácií za rok 2023

| Činnosť               |                              | Zariadenie        |                            |
|-----------------------|------------------------------|-------------------|----------------------------|
|                       |                              | Technické služby  | Mestské kultúrne stredisko |
| Hlavná činnosť        | trieda 5 ( náklady)          | 3 685 402,73      | 738 096,73                 |
|                       | trieda 6 (výnosy)            | 3 673 333,95      | 744 245,94                 |
|                       | <b>Hosp. výsledok</b>        | <b>-12 068,78</b> | <b>6 149,21</b>            |
| Podnikateľská činnosť | trieda 5 (náklady)           | 183 194,06        | 6238,69                    |
|                       | trieda 6 (výnosy)            | 193 995,59        | 7 741,41                   |
|                       | <b>Hosp. výsledok po zd.</b> | <b>10 801,53</b>  | <b>1 502,72</b>            |
| Spolu                 | trieda 5 (náklady)           | 3 868 596,79      | 744 335,42                 |
|                       | trieda 6 (výnosy)            | 3 867 329,54      | 751 987,35                 |
|                       | <b>Hosp. výsledok</b>        | <b>-1 267,25</b>  | <b>7 651,93</b>            |

#### 5.) Údaje o nákladoch a výnosoch podnikateľskej činnosti:

Mesto Levoča v roku 2023 vykonávalo podnikateľskú činnosť.

|  |                      |
|--|----------------------|
| Náklady                                    | 29 614,43 Eur        |
| Výnosy                                     | 47 671,77 Eur        |
| <b>Výsledok hospodárenia pred zdanením</b> | <b>18 057,34 Eur</b> |
| <b>Výsledok hospodárenia po zdanení</b>    | <b>14 265,30 Eur</b> |

#### 6.) Plnenie programového rozpočtu

Plnenie programového rozpočtu

| Rozpočet - sumarizácia |  | Schválený rozpočet | Upravený rozpočet | Plnenie rozpočtu k 31.12.2023 |
|------------------------|--|--------------------|-------------------|-------------------------------|
|                        | <b>Výdavky spolu:</b>                                      | <b>17 836 836</b>  | <b>22 010 369</b> | <b>20 319 330,33</b>          |
| <b>1</b>               | <b>Program 1: Plánovanie, manažment a kontrola</b>         | <b>906 679</b>     | <b>998 779</b>    | <b>945 572,11</b>             |
|                        | <i>Podprogram 1.1: Manažment</i>                           | 270 779            | 270 779           | 265 784,63                    |
|                        | <i>Podprogram 1.2: Strategické plánovanie a projekty</i>   | 254 556            | 364 056           | 382 010,17                    |
|                        | <i>Podprogram 1.3: Finančný manažment mesta</i>            | 336 355            | 318 955           | 252 884,48                    |
|                        | <i>Podprogram 1.4: Kontrolná činnosť</i>                   | 44 989             | 44 989            | 44 892,83                     |
| <b>2</b>               | <b>Program 2: Propagácia a marketing</b>                   | <b>181 272</b>     | <b>168 500</b>    | <b>174 066,85</b>             |
|                        | <i>Podprogram 2.1: Propagácia a prezentácia mesta</i>      | 34 500             | 34 500            | 83 772,71                     |
|                        | <i>Podprogram 2.2: Marketing mesta</i>                     | 26 738             | 26 738            | 29 605,63                     |
|                        | <i>Podprogram 2.3: Turistické informačné centrum</i>       | 68 081             | 46 879            | 41 726,50                     |
|                        | <i>Podprogram 2.4: Partnerské mestá</i>                    | 51 953             | 60 383            | 18 962,01                     |
| <b>3</b>               | <b>Program 3: Interné služby</b>                           | <b>1 686 809</b>   | <b>2 084 111</b>  | <b>1 993 836,84</b>           |
|                        | <i>Podprogram 3.1: Činnosť volených orgánov samosprávy</i> | 48 388             | 48 388            | 91 611,34                     |
|                        | <i>Podprogram 3.2: Manažment majetku mesta</i>             | 112 480            | 112 480           | 147 480,60                    |
|                        | <i>Podprogram 3.3: Údržba majetku</i>                      | 318 383            | 449 821           | 373 192,27                    |
|                        | <i>Podprogram 3.4: Právne služby</i>                       | 17 000             | 17 000            | 21 636,00                     |
|                        | <i>Podprogram 3.5: Informačné prostredie mesta</i>         | 68 831             | 68 831            | 64 778,18                     |
|                        | <i>Podprogram 3.6: Technická podpora úradu</i>             | 1 121 727          | 1 387 591         | 1 295 138,45                  |
| <b>4</b>               | <b>Program 4: Služby občanom</b>                           | <b>334 313</b>     | <b>501 633</b>    | <b>448 974,14</b>             |

|           |  |                  |                  |                     |
|-----------|--|------------------|------------------|---------------------|
|           | <b>Podprogram 4.1: Služby občianskeho servisu</b>                  | <b>73 770</b>    | <b>74 600</b>    | <b>67 358,28</b>    |
|           | Prvok 4.1.1: Evidencia obyvateľstva                                | 21 381           | 24 891           | 22 481,76           |
|           | Prvok 4.1.2: Matrika   | 52 389           | 49 709           | 44 876,52           |
|           | <b>Podprogram 4.2: Občianske obrady</b>                            | <b>14 300</b>    | <b>5 300</b>     | <b>4 247,03</b>     |
|           | <b>Podprogram 4.3: komunikácia s občanmi</b>                       | <b>73 261</b>    | <b>73 261</b>    | <b>59 886,53</b>    |
|           | Prvok 4.3.1: Levočský informačný mesačník (LIM)                    | 19 000           | 19 000           | 14 028,00           |
|           | Prvok 4.3.2: Vysielanie mestskej televízie                         | 49 261           | 49 261           | 45 858,53           |
|           | Prvok 4.3.3: Webstránka  | 5 000            | 5 000            | 0,00                |
|           | <b>Podprogram 4.4: Mestské pohrebiská</b>                          | <b>108 990</b>   | <b>267 367</b>   | <b>238 012,92</b>   |
|           | <b>Podprogram 4.5: Stavebný úrad</b>                               | <b>63 992</b>    | <b>81 105</b>    | <b>79 469,38</b>    |
| <b>5</b>  | <b>Program 5: Bezpečnosť</b>                                       | <b>365 422</b>   | <b>361 512</b>   | <b>348 405,38</b>   |
|           | <b>Podprogram 5.1: Mestská polícia</b>                             | 352 562          | 347 577          | 335 563,57          |
|           | <b>Podprogram 5.2: Krízové riadenie</b>                            | 12 860           | 13 935           | 12 841,81           |
| <b>6</b>  | <b>Program 6: Odpadové hospodárstvo</b>                            | <b>768 282</b>   | <b>838 186</b>   | <b>757 488,35</b>   |
|           | <b>Podprogram 6.1 Vývoz komunálneho odpadu</b>                     | <b>625 207</b>   | <b>695 111</b>   | <b>649 875,34</b>   |
|           | Prvok 6.1.1 Zvoz odpadu  | 300 279          | 370 183          | 283 479,25          |
|           | Prvok 6.1.2 Likvidácia odpadu                                      | 324 928          | 324 928          | 366 396,09          |
|           | <b>Podprogram 6.2 Separovaný zber</b>                              | <b>138 075</b>   | <b>138 075</b>   | <b>103 638,84</b>   |
|           | <b>Podprogram 6.3 Odpady neznámeho pôvodu</b>                      | <b>5 000</b>     | <b>5 000</b>     | <b>3 974,17</b>     |
| <b>7</b>  | <b>Program 7: Komunikácie</b>                                      | <b>1 493 874</b> | <b>1 684 524</b> | <b>1 359 330,24</b> |
|           | <b>Podprogram 7.1 Údržba komunikácií</b>                           | <b>343 800</b>   | <b>343 800</b>   | <b>341 567,01</b>   |
|           | Prvok 7.1.1 Letná údržba   | 144 529          | 144 529          | 144 529,00          |
|           | Prvok 7.1.2 Zimná údržba   | 189 271          | 189 271          | 189 271,00          |
|           | Prvok 7.1.3 Dopravné značenie                                      | 10 000           | 10 000           | 7 767,01            |
|           | <b>Podprogram 7.2 Výstavba, oprava a rekonštrukcia komunikácií</b> | <b>1 150 074</b> | <b>1 340 724</b> | <b>1 017 763,23</b> |
|           | Prvok 7.2.1 Výstavba, oprava a rekonštrukcia chodníkov             | 418 418          | 340 418          | 340 417,04          |
|           | Prvok 7.2.2 Výstavba, oprava a rekonštrukcia ciest                 | 731 656          | 1 000 306        | 677 346,19          |
| <b>8</b>  | <b>Program 8: Doprava</b>  | <b>105 000</b>   | <b>105 000</b>   | <b>120 615,25</b>   |
| <b>9</b>  | <b>Program 9: Vzdelávanie</b>                                      | <b>7 579 970</b> | <b>9 414 831</b> | <b>9 213 622,68</b> |
|           | <b>Podprogram 9.1: Materská škola</b>                              | <b>1 784 592</b> | <b>2 341 808</b> | <b>2 307 953,61</b> |
|           | <b>Podprogram 9.2: Základné školy</b>                              | <b>2 859 269</b> | <b>4 014 316</b> | <b>3 890 631,05</b> |
|           | <b>Podprogram 9.3: Základná umelecká škola</b>                     | <b>1 093 827</b> | <b>1 229 209</b> | <b>1 229 198,52</b> |
|           | <b>Podprogram 9.4: Neformálne vzdelávanie</b>                      | <b>446 399</b>   | <b>508 060</b>   | <b>505 543,97</b>   |
|           | Prvok 9.4.1: Centrá voľného času                                   | 211 288          | 242 374          | 242 374,00          |
|           | Prvok 9.4.2: Školské kluby   | 235 111          | 265 686          | 263 169,97          |
|           | <b>Podprogram 9.5: Školské jedálne</b>                             | <b>556 855</b>   | <b>450 380</b>   | <b>437 919,34</b>   |
|           | <b>Podprogram 9.6: Stredisko služieb školám</b>                    | <b>0</b>         | <b>0</b>         | <b>0,00</b>         |
|           | <b>Podprogram 9.7: Neštatné školské zariadenia</b>                 | <b>764 629</b>   | <b>796 659</b>   | <b>796 659,00</b>   |
|           | <b>Podprogram 9.8: Školský úrad</b>                                | <b>74 399</b>    | <b>74 399</b>    | <b>45 717,19</b>    |
| <b>10</b> | <b>Program 10: Šport</b>   | <b>459 461</b>   | <b>645 991</b>   | <b>477 331,00</b>   |
|           | <b>Podprogram 10.1: Centrá športových služieb</b>                  | <b>306 991</b>   | <b>488 991</b>   | <b>328 991,00</b>   |
|           | Prvok 10.1.1 Športová hala   | 123 375          | 145 375          | 159 375,00          |
|           | Prvok 10.1.2 Zimný štadión   | 127 087          | 287 087          | 127 087,00          |
|           | Prvok 10.1.3 Futbalový a atletický štadión                         | 56 529           | 56 529           | 42 529,00           |
|           | <b>Podprogram 10.2: Dotácie na šport</b>                           | <b>152 470</b>   | <b>157 000</b>   | <b>148 340,00</b>   |
| <b>11</b> | <b>Program 11: Kultúra</b>   | <b>427 536</b>   | <b>563 000</b>   | <b>517 521,90</b>   |
|           | <b>Podprogram 11.1: Strediská kultúrnych služieb</b>               | <b>385 536</b>   | <b>483 800</b>   | <b>450 399,10</b>   |
|           | Prvok 11.1.1: Kultúrne služby                                      | 131 000          | 229 264          | 192 153,10          |
|           | Prvok 11.1.2: Mestské divadlo                                      | 132 000          | 132 000          | 154 000,00          |
|           | Prvok 11.1.3: Mestská knižnica                                     | 0                | 0                | 0,00                |
|           | Prvok 11.1.4: Galéria  | 25 555           | 25 555           | 25 555,00           |
|           | Prvok 11.1.5: Kino   | 96 981           | 96 981           | 78 691,00           |

|           |  |                  |                  |                     |
|-----------|--|------------------|------------------|---------------------|
|           | <b>Podprogram 11.2: Celomestské kultúrne podujatia</b>   | <b>23 000</b>    | <b>47 000</b>    | <b>35 022,80</b>    |
|           | Prvok 11.2.1 Dni Majstra Pavla                           | 10 000           | 35 000           | 35 000,00           |
|           | Prvok 11.2.2 Ostatné kultúrne podujatia                  | 7 000            | 3 000            | 22,80               |
|           | Projekt 11.2.3 500. výročie                              | 6 000            | 9 000            | 0,00                |
|           | <b>Podprogram 11.3: Podpora lokálnej kultúry</b>         | <b>19 000</b>    | <b>32 200</b>    | <b>32 100,00</b>    |
|           | Prvok 11.3.1 FS Levočan                                  | 4 000            | 9 000            | 0,00                |
|           | Prvok 11.3.2 Ostatné subjekty                            | 10 000           | 11 200           | 24 500,00           |
|           | Prvok 11.3.3 Podpora kultúro - spoločenských aktivít     | 5 000            | 12 000           | 7 600,00            |
| <b>12</b> | <b>Program 12: Prostredie pre život</b>                  | <b>2 189 282</b> | <b>2 851 837</b> | <b>2 181 475,01</b> |
|           | <b>Podprogram 12.1: Verejné osvetlenie</b>               | 237 869          | 252 369          | 156 396,41          |
|           | <b>Podprogram 12.2: Zelené zóny v meste</b>              | 220 915          | 220 915          | 220 915,00          |
|           | <b>Podprogram 12.3: Obnova pamiatkovej rezervácie</b>    | 1 282 419        | 1 864 074        | 1 369 682,33        |
|           | <b>Podprogram 12.4 Vodná nádrž a chata</b>               | 34 852           | 42 852           | 34 852,00           |
|           | <b>Podprogram 12.5 Detské ihriská</b>                    | 413 227          | 471 627          | 399 629,27          |
| <b>13</b> | <b>Program 13: Bývanie</b>                               | <b>306 507</b>   | <b>367 312</b>   | <b>362 199,91</b>   |
|           | <b>Podprogram 13.1: Správa a údržba bytových domov</b>   | 271 790          | 336 714          | 309 476,12          |
|           | <b>Podprogram 13.2: Iné služby pre bývanie</b>           | 7 000            | 7 000            | 7 767,52            |
|           | <b>Podprogram 13.3: Štátny fond rozvoja bývania</b>      | 27 717           | 23 598           | 44 956,27           |
| <b>14</b> | <b>Program 14: Sociálne služby</b>                       | <b>1 032 429</b> | <b>1 425 153</b> | <b>1 418 890,67</b> |
|           | <b>Podprogram 14.1: Manažment sociálnych služieb</b>     | <b>0</b>         | <b>0</b>         | <b>0,00</b>         |
|           | <b>Podprogram 14.2: Seniori v meste</b>                  | <b>536 600</b>   | <b>637 560</b>   | <b>629 673,37</b>   |
|           | Prvok 14.2.1: Jedáleň pre dôchodcov                      | 152 032          | 209 260          | 201 375,36          |
|           | Prvok 14.2.2: Domáca opatrovateľská starostlivosť        | 384 568          | 428 300          | 428 298,01          |
|           | <b>Podprogram 14.3: Podpora sociálnej služby v meste</b> | <b>267 560</b>   | <b>277 126</b>   | <b>273 432,88</b>   |
|           | Prvok 14.3.1: Komunitné centrum                          | 198 744          | 216 467          | 216 468,51          |
|           | Prvok 14.3.2 Detské jasle                                | 63 816           | 55 659           | 47 004,46           |
|           | Prvok 14.3.3 Denné centrum pre seniorov                  | 5 000            | 5 000            | 9 959,91            |
|           | <b>Podprogram 14.4: Sociálna pomoc mesta</b>             | <b>32 000</b>    | <b>32 000</b>    | <b>39 330,40</b>    |
|           | <b>Podprogram 14.5: Hmotná núdza</b>                     | <b>122 000</b>   | <b>404 033</b>   | <b>402 015,64</b>   |
|           | Prvok 14.5.1: Prídavky na deti                           | 3 500            | 3 500            | 4 980,00            |
|           | Prvok 14.5.2: Stravovanie – HMNU                         | 0                | 0                | 0,00                |
|           | Prvok 14.5.3: osobitý príjemca – HMNU                    | 115 000          | 397 033          | 397 035,64          |
|           | Prvok 14.5.4: Školské potreby – HMNU                     | 3 500            | 3 500            | 0,00                |
|           | <b>Podprogram 14.6: Aktivačná činnosť</b>                | <b>74 269</b>    | <b>74 434</b>    | <b>74 438,38</b>    |

## 7.) Prehľad poskytnutých dotácií z rozpočtu mesta za rok 2023

| Názov organizácie:                           | Poskytnutá suma   | Šport             | Kultúra          | Požiar. ochr.   | sociálne služby |
|--|-------------------|-------------------|------------------|-----------------|-----------------|
| Levoča XC ski team                           | 1 000,00          | 1 000,00          |                  |                 |                 |
| Tenis club 92 Levoča                         | 4 800,00          | 4 800,00          |                  |                 |                 |
| TJ Štart Levoča                              | 6 500,00          | 6 500,00          |                  |                 |                 |
| Klub sebaobrany WING TSUNG, ESCRIMA          | 8 000,00          | 8 000,00          |                  |                 |                 |
| CYKLO SPIŠ Levoča                            | 9 500,00          | 9 500,00          |                  |                 |                 |
| TJ Javorinka Levoča                          | 2 000,00          | 2 000,00          |                  |                 |                 |
| FK 05 Levoča                                 | 48 470,00         | 48 470,00         |                  |                 |                 |
| Hádzanársky klub Slovan Levoča               | 1 200,00          | 1 200,00          |                  |                 |                 |
| MK Slovenský orol Levoča                     | 18 975,00         | 18 975,00         |                  |                 |                 |
| eRko-HKSD Hnutie kresťanských spoločenstiev  | 500,00            |                   |                  |                 | 500,00          |
| KŠK Levoča pod' makať                        | 1 000,00          | 1 000,00          |                  |                 |                 |
| Hokejový klub Spiš Indians                   | 13 650,00         | 13 650,00         |                  |                 |                 |
| CK LEV Levoča                                | 1 500,00          | 1 500,00          |                  |                 |                 |
| Záujmové združ.práv.osôb Lev. vrchy - Krúžok | 5 000,00          | 5 000,00          |                  |                 |                 |
| Florbalový klub Quickball, Levoča            | 24 245,00         | 24 245,00         |                  |                 |                 |
| Občianske združenie Levočan                  | 18 700,00         |                   | 18 700,00        |                 |                 |
| Slovenské národné múzeum - Spišské múzeum    | 4 000,00          |                   | 4 000,00         |                 |                 |
| Modrý Peter, občianske združenie             | 600,00            |                   | 600,00           |                 |                 |
| Dobrovoľný hasičský zbor - DHZ Levoča        | 1 274,47          |                   |                  | 1 274,47        |                 |
| Slovenský červený kríž, územný spolok SNV    | 200,00            |                   |                  |                 | 200,00          |
| ZO Jednoty dôchodcov Slovenska v Levoči      | 500,00            |                   |                  |                 | 500,00          |
| ŠK Nomiland                                  | 1 000,00          | 1 000,00          |                  |                 |                 |
| Podporné pohrebné združenie                  | 95,00             |                   |                  |                 | 95,00           |
| Amfiky, občianske združenie                  | 1 200,00          |                   | 1 200,00         |                 |                 |
| OSA, ŠPORTOVÁ AKADÉMIA, o.z.                 | 1 000,00          | 1 000,00          |                  |                 |                 |
| <b>CELKOM:</b>                               | <b>174 909,47</b> | <b>147 840,00</b> | <b>24 500,00</b> | <b>1 274,47</b> | <b>1 295,00</b> |

**NÁVRH NA VYSPORIADANIE ROZPOČTOVÉHO HOSPODÁRENIA MESTA PO  
ZAPOČÍTANÍ FINANČNÝCH OPERÁCIÍ ZA ROK 2023:**

**Zostatok na rozdelenie** 302 784,58 Eur

Prídel do rezervného fondu 32 000,00 Eur

Investičný fond 270 784,58 Eur

**NÁVRH NA VYSPORIADANIE VÝSLEDKU HOSPODÁRENIA MESTA:**

Rok 2023 strata 227 118,72 Eur

Usporiadať oproti účtu č. 428- nevysporiadaný výsledok hospodárenia minulých rokov.

Vyvesené: 10.04.2024

Zvesené:

Ing. Miroslav Vilkovský, MBA  
primátor mesta